

ÅRSRAPPORT

2015

SISA

**Sulinermik Inuussutissarsiuteqartut Soraarnerussutisiaqalernissamut Aningaasaateqarfiat
Arbejdstagernes Pensionskasse**

Cvr.nr. 36 52 22 32 • Issortarfimmut 11/102 • Box 9 • 3900 Nuuk
Telefon: +299 32 40 22 (10:00-14:00) • Fax: +299 32 71 30 • E-mail: sisa@sisa.gl • Internet: www.sisa.gl

Arbejdstagernes Pensionskasse

SISA

VIR nr. 263.019

Issortarif 11
Box 9
3900 Nuuk

ÅRSRAPPORT 2015

17. regnskabsår

Årsrapporten blev fremlagt og godkendt
På virksomhedens ordinære generalforsamling
Den 13. april 2016

Dirigent



Ulrik Blidorf

Indhold

Formål og virksomhedsoplysninger	3
Femårsoversigt	4
Sammenfatning.....	5
Væsentlige begivenheder i året	6
Medlemmer og virksomheder	7
Investeringsvirksomhed	9
Samarbejdspartnere	12
God selskabsledelse	13
Forventninger til 2016.....	14
Begivenheder efter regnskabsårets udløb	14
Regnskabsberetning	15
Ledelsespåtegning	16
Den uafhængige revisors erklæring	17
Anvendt regnskabspraksis	18
Resultatopgørelse	21
Balance	21
Noter	22
Bestyrelsens og direktionens ledelseshverv	27

Formål og virksomhedsoplysninger

Formål og virksomhedsoplysninger

SISA's bedriver pensionskassevirksomhed. Formålet for denne virksomhed er at sikre medlemmerne og deres efterladte mod indkomstbortfald i tilfælde af død eller alderspensionering.

Selskab

Arbejdstagernes Pensionskasse - SISA
Issortarfik 11
Box 9
3900 Nuuk
VIR nr. 263.019
Generalforsamling den 13. april 2016

Bestyrelse

Jess G. Berthelsen, formand
Ludvig Larsen
Bjarne Fabienke
Sofie Fleischer
Beathe Hendriksen
Anasse K. Karolussen
Torben Schelde Jørgensen
Kunuk Olsen
Michael Linfos

Direktion

Svend Boelsmand

Aktuar

Carsten Anker Nielsen

Revision

Torben Aasberg, Revisionsinstituttet
Statsautoriseret Revisionsaktieselskab

Hjemmeside

www.sisa.gl

Femårsoversigt

Hovedtal

Alle beløb er anført i hele 1.000 kr.	2015	2014	2013	2012	2011
Medlemsbidrag	192.116	176.770	171.298	149.019	146.249
Pensionsydelser	22.890	18.952	19.559	20.522	18.469
Investeringsafkast	86.961	191.901	131.794	138.149	19.909
Pensionsmæssige driftsomkostninger, i alt	12.255	12.494	11.415	10.687	9.004
Pensionsteknisk resultat	0	0	0	0	0
Årets resultat	301	712	528	600	94
Hensættelser til pensionsaftaler	2.342.811	2.109.367	1.781.955	1.523.246	1.274.592
Egenkapital	8.211	7.910	7.198	6.670	6.070
Medlemskonti	97.298	87.112	78.012	65.131	58.426
Aktiver, i alt	2.459.467	2.217.842	1.878.280	1.605.854	1.350.235
Depotrente	3,0%	3,0%	3,0%	2,0%	2,0%

Nøgletal

	2015	2014	2013	2012	2011
Afkastnøgletal					
Afkast før pensionsafkastskat i Garantiorning *)	3,8%	9,9%	7,9%	9,9%	1,6%
Afkast efter pensionsafkastskat i Garantiorning *)	3,8%	9,9%	7,9%	9,9%	1,6%
Omkostnings- og resultatnøgletal					
Omkostningsprocent af medlemsbidrag	6,4%	7,1%	6,7%	7,2%	6,2%
Omkostningsprocent af hensættelser	0,66%	0,80%	0,80%	0,90%	0,80%
Omkostninger pr. medlem	367 kr.	382 kr.	354 kr.	339 kr.	293 kr.
Omkostningsresultat	0,66%	0,38%	0,47%	0,42%	0,61%
Risikonøgletal					
Risikoresultat	-0,01%	0,27%	0,26%	0,30%	0,16%
Konsolideringsnøgletal					
Bonusgrad	20,0%	20,6%	13,8%	16,3%	0,0%
Medlemskapitalgrad	5,0%	5,0%	5,0%	5,0%	5,0%
Ejerkapitalgrad	0,4%	0,5%	0,5%	0,5%	0,5%
Overdækningsgrad	1,3%	1,3%	1,3%	1,3%	0,9%
Solvensdækning	132%	130%	132%	130%	120%
Forrentningsnøgletal					
Egenkapitalforrentning før skat	3,7%	9,4%	7,6%	9,4%	1,6%
Egenkapitalforrentning efter skat	3,7%	9,4%	7,6%	9,4%	1,6%
Forrentning af medlemmers midler efter omkostninger før skat	3,5%	10,3%	7,7%	8,9%	-3,8%
Forrentning af medlemskonti før skat	1,70%	1,5%	7,7%	0,5%	0,4%

*) Der er ingen lovgivning om pensionsafkastbeskatning i Grønland.

Afkasttallene i femårsoversigten beregnes for samtlige aktiver og gældsposter efter en pengevægtet metode.

Sammenfatning

Medlemmer og pensionister

Antallet af medlemmer har samlet set været svagt stigende fra 33.025 medlemmer ultimo 2014 til 33.838 ved udgangen af 2015. Dette er en stigning på 2,5 %. Antallet af bidragsbetalende medlemmer faldt i begyndelsen af året, men ved udgangen af 2015 er antallet af bidragsbetalende medlemmer igen på niveau med bestanden primo 2015 og udgør 16.015 medlemmer. Pensionisterne udgør nu 624 personer, hvilket er en stigning på 24 % procent i forhold til primo 2015. Dette betyder, at pensionskassen er begyndt at blive 'voksen'.

Ind- og udbetalinger

Indbetalingerne steg samlet set i 2015 til 192,1 mio kroner, svarende til en stigning på 8,7 % i forhold til 2014. Stigningen skyldes primært stigninger i medlemmernes overenskomst fastsatte bidragsprocent.

Pensionsudbetalingerne udgjorde i 2015 22,9 mio kroner, hvilket er en stigning på 20,8 % i forhold til 2014.

Gennemsnitlige årlige pensioner

	Gennemsnit	Laveste pension	Højeste pension
Alderspension	8.000	1.100	29.600
Ægtefællepension	12.900	5.400	25.900
Børnepension	6.200	5.700	7.100

Balance

Balancen for pensionskassen voksede i årets løb med 242 mio kr. fra 2.218 til 2.460 mio kroner svarende til en stigning på 11,0 %. Ændringen skyldes primært udviklingen på de finansielle markeder.

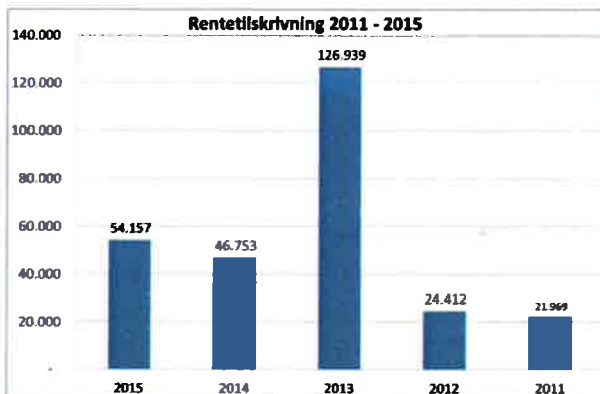
Afkast

Det samlede afkast for 2015 blev på 86.061 t.kr., svarende til et samlet afkast på 3,8 %. Afkastet for investeringsaktiver under portefølje management blev på 3,95 %,

som skal sammenholdes med et benchmark på 2,50 %.

Bestyrelsen finder de opnåede afkast for året tilfredsstillende.

Depotrenten for 2015 blev fastsat til 3,0 %, hvilket er 2 % højere end grundlagsrenten. Pensionistillægget udgør fortsat 5 %.



Figuren viser, hvor meget rentetilskrivningen har været på medlemmernes depoter i årene 2011–2015. Der er således de sidste 5 år overført 274.230 t.kr. til forrentning af medlemmernes pensionsopsparing.

Pensionshensættelser

Ved årets udgang er der udloddet 3 % i depotrente, hvilket er 2 % højere end grundlagsrenten på 1 %. Dette medfører en positiv regulering for alle pensionister.

Administrationsomkostninger

Administrationsomkostningerne udgør i alt 12,3 mio kroner, hvilket er en mindre reduktion af omkostningerne i forhold til 2014. Omkostningerne pr. medlem er stort uændret i forhold til 2014 og udgjorde i 2015 kr. 367.

Der er i 2015 foretaget en revurdering for beregning af omkostninger til investeringsvirksomhed, da den tidligere metode ikke længere fandtes at være et fuldt godt korrekt billede af omkostningerne til investeringsvirksomhed.

Året resultat og trafiklys

Årets resultat er på t.kr. 301.

Pensionskassen har i hele 2015 været i Finanstilsynets grønne trafiklys.

Bestyrelsen

Bestyrelsen finder det tilfredsstillende at antallet af bidragsbetalende medlemmer har kunnet fastholdes og at medlemsbidraget fortsat er stigende. Desuden er medlemsomkostningerne stort set uændrede, hvilket bestyrelsen vurderer som værende et resultat af at outsourcingen af væsentlige aktivitetsområder fungerer tilfredsstillende.

Væsentlige begivenheder i året

Udviklingen på de finansielle markeder har været svært forudsigelig og har overrasket både analytikere og internationale centralbanker. I første halvår 2015 blev de i forvejen meget lave renter i Danmark yderligere reduceret, og bestyrelsen foranledigede derfor, at der gennemførtes forberedende skridt til gennemførelse af en eventuel renteaftdækning mod yderligere fald i renten. SISA's afkast var betydeligt i årets første måneder pga. den store eksponering mod obligationer, men afkastet reduceredes og stabiliseredes i den resterende del af året på grund af stigende renter.

Bestyrelsen har på denne baggrund intensiveret sine undersøgelser af muligheden for en kollektiv overgang til markedsrente, idet det eksisterende gennemsnitsrentemiljø og de fortsat lave renter fastholder SISA i en situation, hvor der sker opbygning af store reserver uden at dette kommer medlemmerne til gode i form af forøgede pensioner og større afkast. SISA har derfor indgået aftale med AP Pensionservice om gennemførelse af et konverteringsprojekt fra gennemsnitsrente til markedsrente forudsat at Finanstilsynet kan godkende denne ændring. SISA er derfor i dialog med Finanstilsynet om dette og dialogen pågår fortsat primo 2016.

Resultatet af Finanstilsynets inspektion i 2013 er afsluttet. SISA modtog i december 2014 Finanstilsynets opfølgning på tidligere fremsendte redegørelser og besvarelse af denne opfølgning er fremsendt til Finanstilsynet efter aftale den 31. marts 2015. Inspektioner er hermed afsluttet og der er ingen udestående forhold.

Naalakkersuisut (den grønlandske regering) har i 2015 fremlagt forslag til ændring af beskatningen af indbetalinger til pensionsordninger. Forslaget indebærer, at indbetalinger til udenlandske pensionselskaber beskattes på indbetalingstidspunktet. Forslaget berører således ikke indbetalinger til SISA.

Der er desuden fremlagt forslag om en obligatorisk pensionsopsparing for alle lønmodtagere og selvstændigt erhvervsdrivende i Grønland. Forslaget skal medføre at alle uden arbejdsmarkedspension eller privat pensionsopsparing pålægges at foretage pensionsopsparing af en vis størrelse. SISA har svaret positivt på en forespørgsel om administration af en sådan pensionsordning.

Medlemmer og virksomheder

Virksomheder

Virksomheder, som indbetaler pensionsbidrag til SISA, omfatter alle de offentlige arbejdsgivere, som har indgået en overenskomsttaftale med SIK. Det er Grønlands Selvstyre, kommunerne og statsinstitutionerne i Grønland. Overenskomsttafterne med de offentlige arbejdsgivere omfatter også Mittarfeqarfiit, Nukissiorfiit, A/S Ini, Tele Greenland A/S og KNR.

Derudover har SIK overenskomsttaftaler med Royal Arctic Line A/S, Arctic Umiaq Line A/S, Air Greenland, Pilersuisoq A/S, Nuup Bussii A/S, Nuuk Imeq A/S, Polar Raajat A/S, Polar Raajat Aasiaat A/S, Royal Greenland A/S, Uummannaq Seafood A/S samt medlemsvirksomheder under Grønlands Arbejdsgiverforening, herunder også Pisiffik A/S, Brugsenit m.fl. og medlemsvirksomheder under NUSUKA.

Medlemmer og pensionister

Antallet af medlemmer har samlet set været svagt stigende fra 33.025 medlemmer ultimo 2014 til 33.838 ved udgangen af 2015. Dette er en stigning på 2,5 %. Antallet af bidragsbetalende medlemmer faldt i begyndelsen af året, men ved udgangen af 2015 er antallet af bidragsbetalende medlemmer igen på niveau med bestanden primo 2015 og udgør 16.015 medlemmer.

Pensionisterne udgør nu 624 personer, hvilket er en stigning på 24 % procent i forhold til primo 2015. Dette betyder, at pensionskassen er begyndt at blive 'voksen'.

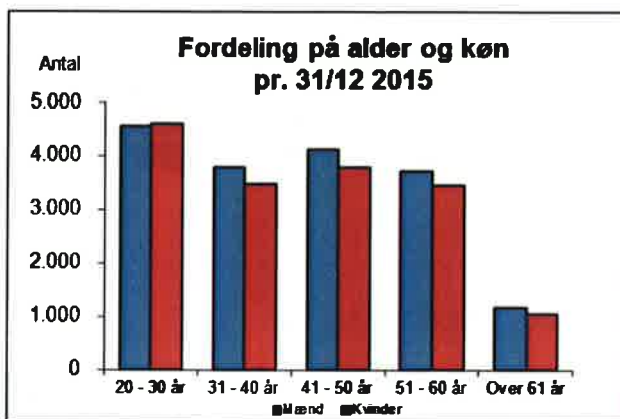
Bestandsudvikling i 2015

Bestand pr. 1/1 2015		33.025
Afgang: Dødsfald	165	
Pensionering	380	
Overførsler	82	627
Tilgang		1.440
Nettotilgang		813
Bestand ved årets afslutning		33.838
Heraf: - Bidragsbetalende	16.015	
- Hvilende	17.041	
- Alderspensionister	624	
- Bidragsfri	158	
I alt		33.838

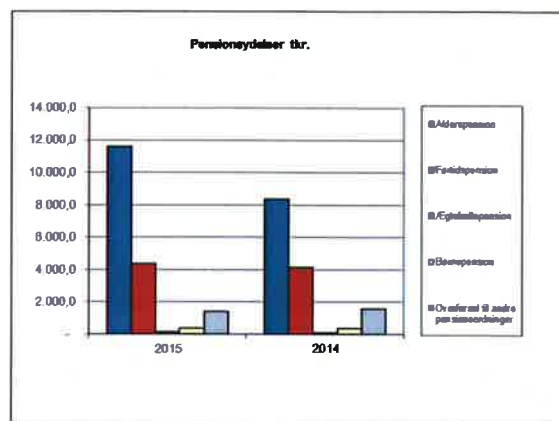
De bidragsbetalende medlemmer på 16.015 som har indbetalt pensionsbidrag i de sidste 6 måneder er faldet i forhold til 2014, hvor der var 16.185 aktive medlemmer. Hvilende medlemmer er på 17.041, de udgjorde i 2014 16.242. Hver måned indbetaler ca. 12.600 medlemmer deres pensionsbidrag til SISA.

Aldersfordeling

Medlemmernes gennemsnitsalder er på 41 år. 51 pct. er mænd og 49 pct. er kvinder, hvilket har været stabilt gennem årene.

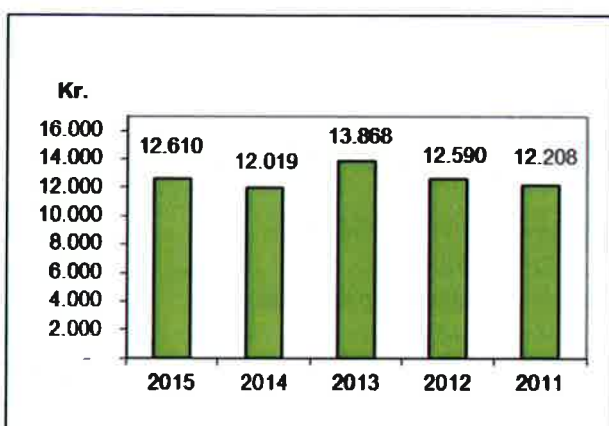


mens 1.427 t.kr. er overført til andre pensionsordninger. Udbetalingerne er primært sket i form af engangsudbetalinger.



Bidragsindbetaling

Den gennemsnitlige årlige indbetaling pr. medlem var i 2015 på 12.610 kr.



I figuren vises udviklingen i den gennemsnitlige indbetaling pr. medlem pr. år.

Udviklingen i opsparingen

Medlemmernes opsparing vokser i takt med, at arbejdsmarkedspensionsordningen bliver ældre, og bidragsindbetalingerne vokser.

Bidragsprocenten har for de flestes virksomheder været 10 %, og varierer mellem 7,3 og 12,9 %. Medlemsbidraget er steget fra 177 mio. kr. i 2014 til 192 mio. kr. i 2015, hvilket primært skyldes den generelle lønudvikling, samt stigninger i den overenskomstfaste bidragsprocent.

Pensionsydelse

I 2015 udbetalte SISA i alt 17.910 t.kr. Heraf udgjorde 11.607 t.kr. alderspension, 4.363 t.kr. førtidspension, 143 t.kr. ægtefællepension og 370 t.kr. børnepension,

Investeringsvirksomhed

Investeringsstrategi

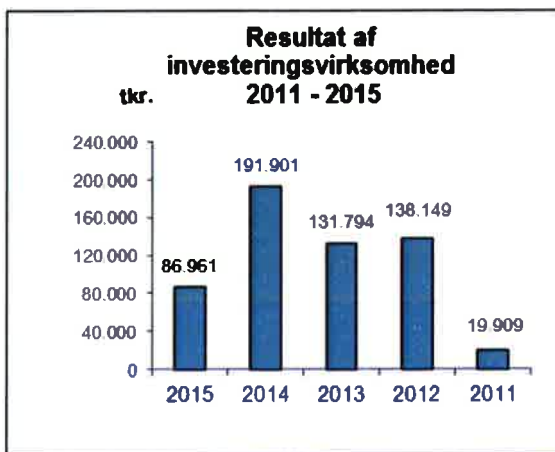
Målsætningen for investeringerne er at maksimere købekraften af medlemmernes pensionsopsparing ved at sikre det højst mulige reale afkast efter skatter, afgifter og omkostninger. Maksimeringen skal ske under hensyntagen til pensionskassens forpligtelser til at tilskrive grundlagsrente og opretholde solvensmargen på en måde, så midlernes sikkerhed er betryggende. Sikkerheden skal tilgodeses ved at sprede investeringerne mellem forskellige aktiver og begrænse enkelte risikofaktors indflydelse på afkastet.

Efter dialog med Finanstilsynet har SISA endvidere i sin Investeringsstrategi indarbejdet retningslinjer for overvågning og håndtering af udviklingen i renterisikoen på såvel aktiver som passiver. Retningslinjerne administreres af SISA's Investeringsudvalg og drøftes løbende med SISA's kapitalforvalter og risikostyringsfunktionen.

Den overvejende del af SISA's investeringsportefølje varetages via en outsourcing aftale med Danske Capital.

Afkast

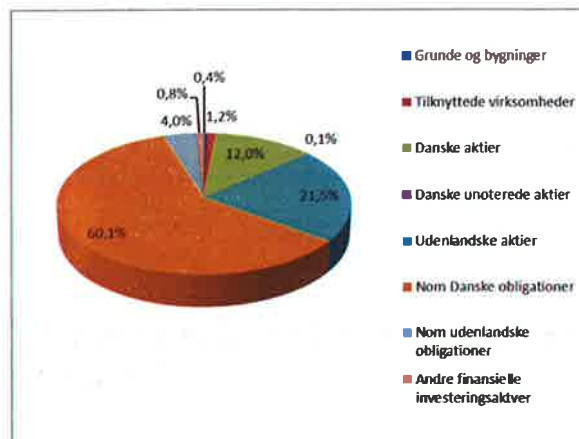
Det samlede regnskabsmæssige resultat for SISA's investeringsvirksomhed har været et overskud på 86.961 t.kr. mod 191.901 t.kr. i 2014. Obligationerne har bidraget med et afkast på i alt -1,0 mio. kr., mens aktier (inkl. investeringsforeninger) har givet et afkast på 86,1 mio. kr., hvoraf de danske børsnoterede aktier i 2015 har bidraget med et afkast på 89,7 mio. kr.



Figuren viser, at pensionskassen har opnået i alt kr. 569 mio. kr. i afkast fra sin investeringsvirksomhed de seneste 5 år.

Investeringsaktiverne ultimo 2015

Figuren viser investeringsaktiverne fordeling ultimo 2015.



Etiske investeringsregler

Pensionskassen støtter op omkring United Nations Principles for Responsible Investments (UN PRI), hvilket betyder, at pensionskassen ikke agter at medvirke til kapital til f.eks. våbenfremstilling, produktionsformer med kemikalier, som er dokumenteret for værende sygdomsfremkaldende og virksomheder, der har relation til børnearbejde.

Markedsudviklingen

Pensionskassen fik et investeringsresultat på 3,8 % eller 87,0 mio. kr., hvilket er tilfredsstillende målt mod et benchmark på 2,50 %.

Udviklingen på de finansielle markeder i 2015 har været præget af uro, bl.a. på grund af den græske gældskrise, de faldende oliepriser og usikkerhed om udviklingen i den kinesiske økonomi. Hertil kom usikkerhed om hvornår en forventet amerikansk renteforhøjelse ville blive gennemført, samt usikkerhed om de reelle virkninger af ECB's støtteordninger til de europæiske økonomier.

Forrentningen af SISA's investeringsaktiver hos Danske Capital har i væsentlig udstrækning været begunstiget af den fortsatte positive udvikling i aktiekurserne og spe-

cielt i de danske aktiekurser, hvor afkastet har været på 37,1 %. Emerging Market aktier har været en skuffelse med et afkast på - 5,0 %. De stigende renter i året sidste halvdel har medført et negativt obligationsafkast på -0,8 % og virksomhedsobligationer har skuffet med et afkast på - 7,9 %. Samlet set er forrentningen på 3,95 % mod et benchmark på 2,50 %.

Afkast på aktier

Afkastprocenterne for de enkelte aktiemarkeder er beregnet et, tre og fem år tilbage i tiden og opgjort i danske kroner.

	1 år	3 år	5 år
Danmark	30,8%	112,1%	110,4%
World	10,0%	59,1%	76,8%
Europa	8,4%	38,6%	49,2%
US	11,7%	80,6%	114,4%
Japan	21,6%	61,5%	52,0%
Emerging Markets	-5,6%	-2,1%	-4,1%

SISA fik et afkast på 39,4 % på danske aktier, mens afkastet på udenlandske aktier blev 5,1 % mod benchmark på 15,09 % henholdsvis 9,29 %, så alt i alt et tilfredsstillende resultat i forhold til markedsforholdene i 2015.

Aktiebeholdning fordelt procentvis på brancher og regioner.

	Danmark	Japan	Nord Amerika	Syd Amerika	Øvrige	Øvrige Europa	Øvrige Fjernøsten	I alt
Forbrugsgoder	3,52%	1,49%	3,08%	0,07%	0,09%	1,90%	0,41%	10,56%
Konsumtvarer	2,01%	0,35%	2,59%	0,29%	0,05%	2,98%	0,32%	8,59%
Energi	0,44%	0,07%	2,53%	0,12%	0,00%	0,82%	0,08%	4,07%
Finans	5,75%	1,41%	7,68%	0,42%	0,00%	5,06%	1,70%	22,02%
Sundhedspleje	10,70%	0,26%	5,16%	0,00%	0,00%	2,94%	0,01%	19,06%
Industri	10,08%	1,40%	3,58%	0,08%	0,00%	1,86%	0,03%	17,03%
IT	0,79%	0,91%	6,11%	0,00%	0,00%	1,03%	0,64%	9,49%
Materialer	1,74%	0,36%	0,99%	0,22%	0,01%	1,33%	0,46%	5,11%
Telekommunikation	0,72%	0,37%	0,05%	0,00%	0,05%	0,79%	0,40%	2,37%
Forsyning	0,00%	0,08%	0,97%	0,00%	0,00%	0,63%	0,02%	1,70%
I alt	35,74%	6,70%	32,74%	1,20%	0,20%	19,33%	4,07%	100,00%

På pensionskassens hjemmeside findes der en liste over samtlige virksomheder, hvori pensionskassen direkte har kapitalandele.

Udlejningsejendomme

SISA har 2 ejendomskomplekser i Nuuk med i alt 7 boligenheder, samt en halvpart i en erhvervsejendom i Danmark. SISA har

p.t. ingen planer om at udvide sin pulje af investeringsejendomme.

Udsigten for investeringerne i 2016

Årets første måneder har været præget af tumult på de globale finansielle markeder, hvor især globale aktier valutaerne i de nye markeder fik mange klø. Udviklingen er formentlig udtryk for, at en del af investorerne ser en øget risiko for en ny global recession udløst af alvorlig vækstrecession i de nye markeder samt olieprisernes kollaps. Ikke desto mindre oplever de udviklede økonomier – herunder Europa og USA – stadig pæne vækstrater og solid jobskabelse, selvom den amerikanske fremstillingssektor dog er alvorligt udfordret. Vi forventer fortsat solide vækstrater i Europa og USA i de kommende kvartaler, men faldende vækst i de nye markeder anført af Kina.

Vi forventer således, at udsigterne for aktiemarkederne er lyse, bl.a. med baggrund i de drastiske fald i kurserne i årets begyndelse, og samlet set forventer vi at sandsynligheden for en global recession er lav.

Vi forventer, at ECB fortsat vil støtte udviklingen i de europæiske økonomier, samt dette – måske lidt i modsætning til intentionerne – vil medvirke til at holde til at holde de europæiske renter på et fortsat lavt niveau i 2016.

Aktiver og deres afkast til markedsværdi

Beløb angivet i 1.000 kr.	Regnskabsmæssig værdi		Netto investeringer	Afkast i % p.a. før pensionsafkastskat
	primo	ultimo		
- Grunde og bygninger, direkte ejet	13.309	9.364	-5.251	14,2%
- Ejendomselskaber	27.507	29.175	0	6,1%
Grunde og bygninger i alt	40.817	38.539	-5.251	8,3%
- Børsnoterede danske kapitalandele	231.196	293.015	-26.306	39,4%
- Unoterede danske kapitalandele	1.332	1.320	-332	32,0%
- Børsnoterede udenlandske kapitalandele	504.958	522.933	-16.449	5,1%
Øvrige kapitalandele i alt	737.486	817.268	-43.087	15,8%
- Statsobligationer (Zone A)	376.944	103.658	-272.168	-4,7%
- Realkreditobligationer	881.188	1.260.964	390.033	-1,2%
- Indeksobligationer	0	0	0	0,0%
- Kreditobligationer Investment Grade	0	0	0	0,0%
- Kreditobligationer Non Inv. Grade samt EMD	152.643	194.839	48.043	-3,0%
Obligationer i alt	1.410.775	1.559.461	165.908	-1,3%
Øvrige finansielle investeringsaktiver	4.117	19.573	15.641	-0,8%

Afkastprocenterne er opgjort som tidsvægtet tilnærmet afkast pr. måned.

Risikostyring og investeringsstrategi

Risikostyringsfunktionen varetages af EY, der løbende/ugentligt følger op på udviklingen i risikoindikatorer og i udviklingen af SISA's renterisiko, og der udarbejdes kvartalsvise risikorapporter og solvensopgørelser.

Risikostyringsfunktionen følger løbende udviklingen i Finanstilsynets retningslinjer for danske pensionselskaber, og der arbejdes på i 2016 at foretage en tilpasning til disse retningslinjer af SISA's opgørelsesmetoder og rapporteringer.

Gennem hele 2015 har SISA ligget i grønt lys opgjort efter Finanstilsynets trafiklysscenarioer.

Individuelt solvensbehov

Det individuelle solvensbehov (ISB) beregnes ud fra SISA's egen model der baserer sig på det gule risikoscenarie fra Finanstilsynets trafiklys dvs. et rentestød på 1 %-point og et aktiefald på 30 %. Levetidsrisikoen beregnes ud fra den partielle interne model udviklet i fællesskab af Den Danske Aktuarforening. Dertil beregnes katastroferisiko og operationel risiko baseret på formlerne fra Solvens II.

SISA basissolvensbehov beregnes ud fra rentefaldet og udgør 193,3 mio. hvor aktie-

og renterisikoen udgør de væsentligste poster. Hele basissolvensen kan dækkes af SISA's kollektive bonuspotentiale på 389,6 mio. før stress. SISA's ISB er dermed lig med kapitalkravet for operationel risiko og udgør 16,5 mio.

SISA's kapitalkrav fastlægges derfra ud fra Lov om Finansiell Virksomhed og udgør 79,9 mio.

Der arbejdes i øjeblikket på en fuld Solvens II beregning, hvilket forventes at øge SISA's basissolvensbehov, men indenfor hvad der kan dækkes af det kollektive bonuspotentiale og bonuspotentialet for fripolicer.

Tidligere beregninger har vist, at SISA's ISB ligefrem falder ved anvendelsen af standardformlen fra Solvens II, da denne medfører en lavere operationel risiko end hvad der i øjeblikket beregnes. En evt. ændring ventes derfor ikke at få betydning for det lovpligtige kapitalkrav.

Pensionsmæssige risici

Bestyrelsen indregner et stød på invaliderisikoen på 10 % samt risikoen i aktuarforeningens model for solvensbelastning fra levetidsforbedringer.

En overgang til standardformlen vil forøge disse stød, men indregning af diversifikati-

on forventes samlet at reducere belastningen.

De pensionsmæssige risici vedrører bl.a. udviklingen i dødelighed og invaliditet (bidragsfritagelse). Eksempelvis påvirker en levetidsforlængelse varigheden på udbetalinger til alderspension, mens udviklingen i antallet af bidragsfritagelser vil påvirke udgifterne til invaliditet.

Forventningerne til dødeligheden er baseret på observeret dødelighed i Grønland plus Finanstilsynets forventninger til fremtidige forbedringer af levetiden.

Et fald i dødeligheden på 10 % vil medføre en stigning i bonuspotentiale på hvilende

pensioner med 54,4 mio. kr. og en stigning i dødeligheden vil give et fald i bonuspotentiale på hvilende pensioner på 41,4 mio. kr.

Operationelle risici

Disse omfatter tab som følge af manglende overholdelse af love og regler, manglende standarder, systemfejl og manglende viden og evne til håndtering af udefra kommende begivenheder.

SISA arbejder løbende på at minimere sådanne risici i tæt samarbejde med de nære samarbejdspartnere.

I solvensopgørelsen anslås den operationelle risiko at kunne rummes indenfor standardmodellen.

Følsomhedsoplysninger i mio. kr.

Hændelse	Minimum påvirkning af basiskapitalen	Maksimum påvirkning af kollektivt bonuspotentiale	Maksimum påvirkning af bonuspotentiale på hvilende pensioner for ændring i anvendt bonuspotentiale på hvilende pensioner	Maksimum påvirkning af anvendt bonuspotentiale på hvilende pensioner
Rentestigning på 0,7 pct. point	-3,3	-63,8	166,7	0,0
Rentefald på 0,7 pct. point	3,0	60,3	-206,0	0,0
Aktiekursfald på 12 pct.	-4,7	-93,4		0,0
Ejendomsprisfald på 8 pct.	-0,1	-2,9		0,0
Valutakursændring med ½ pct.sandsynlighed på 10 dage	-0,2	-3,7		0,0
Tab på modparter på 8 pct.	-1,5	-30,9		0,0
Fald i dødelighedsintensiteten på 10 pct.	0,0	0,0	-54,4	0,0
Stigning i dødelighedsintensiteten på 10 pct.	0,0	0,0	41,4	0,0
Stigning i invalideintensiteten på 10 pct.	0,0	0,0	-1,0	0,0

Samarbejdspartnere

SISA har efter dialog med Finanstilsynet ajourført sine forretningsgange for præcisering af kravene til vores samarbejdspartnere/outsourcingspartnere og til opfølgningen på deres leverancer.

Bestyrelsen har i 2015 vurderet at kvaliteten i outsourcing partnernes leverancer er betryggende.

SISA samarbejder med AP Pensionservice A/S, der varetager en række administrative opgaver i forbindelse med medlemsadministration og –servicering, samt varetager regnskabsfunktion og fondsregistrering.

Danske Capital varetager kapitalforvaltningen af størstedelen af SISA's investeringsaktiver, mens EY varetager risikostyringsfunktioner.

Endelig har vi et samarbejde med Grønlandsbanken om arbejdsgivernes indbetalinger til medlemmernes pensionsordninger, og banken er endvidere SISA's hovedbankforbindelse

God selskabsledelse

Ledelsen i Arbejdstagernes Pensionskasse SISA – bestyrelse og direktion – lægger vægt på, at der udøves god selskabsledelse under iagttagelse af principperne herom. Fokus er langsigtet værdiskabelse af medlemmernes pensionsopsparing og en risiko-profil, der afspejler det forhold, at pensionskassen stadig er i sin opbygningsfase, men også at pensionsudbetalingerne vil være voksende i de kommende år.

MISSION

SISA vil sikre sine medlemmer en god pensionsordning, der i videst muligt omfang tilgodeser medlemmernes behov.

Missionen skal opfyldes ved et tæt samarbejde mellem aftaleparterne, indbetalende virksomheder og medlemmerne.

VISION

SISA vil være den førende pensionskasse i Grønland, som udvikler arbejdsmarkeds-pensioner for lønmodtagere og sikrer dem økonomisk trykthed ved alderdom.

SISA vil løbende udbygge pensionsordningens ydelsessammensætning, så den svarer til tidens krav og behov i samspil med de relevante offentlige ydelser.

VÆRDIGRUNDLAG

SISA's værdigrundlag er møntet på ønsket om social lighed i samfundet og sikring af en alderdom i økonomisk trygge rammer.

ETISKE REGLER

1.

Formålet med investeringen af pensionsmidlerne i Arbejdstagernes Pensionskasse SISA er, at opnå bedst muligt afkast til

gavn for medlemmernes pensionsopsparing.

2.

Investeringerne varetages under hensyntagen til begrænset risiko, lang varighed og fornuftig spredning.

3.

SISA investerer ikke i våbenfremstilling, produktionsformer med kemikalier, som er dokumenteret for værende sygdomsfremkaldende, og virksomheder, der har relation til børnearbejde.

STRATEGI

SISA vil forsat arbejde på at gøre indholdet af pensionsordningen attraktiv for nuværende og kommende medlemmer, og der arbejdes på at kunne omdanne den nuværende pensionsordning til en markedsrente baseret ordning.

Åbenhed og gennemsigtighed af driften af pensionskassen værdsættes af pensionskassen, og pensionskassens informationsvirksomhed vil til stadighed blive opprioriteret.

Der vil blive lagt vægt på, at pensions- og forsikringsstoffet gøres letforståeligt for det enkelte medlem og samarbejdspartnere.

MÅL

Det er SISA's målsætning, at pensionsbidraget for det enkelte medlem stiger til et bidragsniveau, der muliggør en mere individuel pensionsordning baseret på tilvalgs system.

SISA er åben for at tage imod nye faggrupper, herunder grupper, hvis lønftaler hører ind under andre organisationer end SIK, såfremt det kan ske på vilkår, som ikke forringer pensionsvilkårene for de nuværende medlemmer.

SISA vurderer løbende hvornår hele eller dele af medlemsadministrationen kan hjemtages til SISA's egen administration. I dag varetages medlemsadministrationen i det væsentlige af AP Pensionservice.

SISA investerer gerne i en del af pensionsmidlerne i Grønland og vurderer løbende om dette kan ske på vilkår for såvel afkast

og risiko i overensstemmelse med retningslinjerne i SISA's investeringsstrategi.

Forventninger til 2016

På baggrund af den eksisterende medlemsbestand forventer SISA en svag vækst i pensionsindbetalingerne i 2016.

Potentielle ændringer i beskatningen af pensionsindbetalinger til udenlandske pensionselskaber og en eventuel obligatorisk pensionsordning i Grønland fra 1. januar 2017 kan skabe nye muligheder for indgåelse af aftaler med nye faggrupper og enkeltpersoner. Dette skal i givet fald forbedres administrativt i 2016.

Begivenheder efter regnskabsårets udløb

Der er ikke efter regnskabsperiodens udløb indtruffet begivenheder, som forrykker vurderingen af årsrapporten.

Regnskabsberetning

Aktivitet

Pensionskassens forsikringstekniske aktivitet startede pr. 1. juli 1999. Porteføljemanagementaftale er indgået med Danske Capital.

Pensionskassens formål er at administrere arbejdsmarkedspension til størst mulig gavn for medlemmerne.

Økonomisk udvikling

Medlemsbidrag indbetalt vedrørende perioden 1. januar til 31. december 2015 udgør 192.116 t.kr.

Administrationsomkostningerne udgør i alt 12.255 t.kr.

Indtægter af investeringsaktiver udgør i alt 86.961 t.kr.

Årets resultat efter skat udgør 301 t.kr.

Pensionshensættelser

Hensættelserne er medlemmernes depotopsparing, der beregnes af aktuaren efter Finanstilsynets retningslinjer.

Ved udgangen af 2015 er hensættelserne 2.342.811 t.kr. mod 2.109.367 t.kr. pr. 31. december 2014.

Fremtiden

Der er fra balancedagen og frem til regnskabs datering ikke indtrådt forhold, der ændrer vurderingen af årsrapporten.

Resultatdisponering

Bestyrelsen foreslår, at årets nettoresultat på 301 t.kr. overføres til sikkerhedsfonden.

Egenkapitalen udgør herefter 8.211 t.kr. mod 7.910 t.kr. året før.

Kapitalstruktur

SISA's kapitalgrundlag udgøres pr. 31. december 2015 af en basiskapital på 105,5 mio. kr. I basiskapitalen indgår en egenkapital på 8,2 mio. kr. og medlemskonti på 97,3 mio. kr. Medlemskontiene opbygges ved, at der af de indbetalte medlemsbidrag henlægges beløb, således at medlemskontiene altid udgør 5 % af de samlede depoter (retrospektive hensættelser).

Ændrede skøn

Der er ikke indført ændrede skøn i 2015, bortset fra en opdatering af dødelighed efter Finanstilsynets model, og det har givet en beskedent nedsættelse af de garanterede ydelser i 2015 i forhold til forventningerne fra 2014.

Ledelsespåtegning

Vi har dags dato aflagt årsrapporten for regnskabsåret 1. januar–31. december 2015 for Arbejdstagernes Pensionskasse, SISA.

Årsrapporten aflægges i overensstemmelse med anordning om ikrafttræden for Grønland af lov om finansiel virksomhed.

Det er vores opfattelse, at årsregnskabet giver et retvisende billede af selskabets ak-

tiver, passiver, finansielle stilling og resultat.

Ledelsesberetningen indeholder efter vores opfattelse en retvisende redegørelse for udviklingen i pensionskassens aktiviteter og økonomiske forhold, årets resultat og pensionskassens finansielle stilling samt en beskrivelse af de væsentligste risici og usikkerhedsfaktorer, som pensionskassen står over for.

Årsrapporten indstilles til generalforsamlingens godkendelse.


København og Nuuk, 30. marts 2016

Direktion



Svend Boelsmand

Bestyrelse



Jess G. Berthelsen
Formand



Ludvig Larsen



Bjarne Fabienke



Sofie Fleischer



Beathe Hendriksen



Anasse K. Karolussen



Kunuk Olsen



Torben Schelde Jørgensen



Michael Linfos

Den uafhængige revisors erklæring

Til medlemmerne i SISA

Påtegning på koncernregnskabet og årsregnskabet

Vi har revideret koncernregnskabet og årsregnskabet for Arbejdstagernes Pensionskasse, SISA for regnskabsåret 1. januar – 31. december 2015, der omfatter anvendt regnskabspraksis, resultatopgørelse, balance og noter for såvel koncernen som pensionskassen samt ledelsesberetningen. Koncernregnskabet, årsregnskabet og ledelsesberetningen udarbejdes efter anordning om ikrafttræden for Grønland af Lov om finansiel virksomhed.

Ledelsens ansvar for koncernregnskabet og årsregnskabet

Ledelsen har ansvaret for udarbejdelsen af et koncernregnskab og et årsregnskab, der giver et retvisende billede i overensstemmelse med anordning om ikrafttræden for Grønland af Lov om finansiel virksomhed og en ledelsesberetning, der indeholder en retvisende redegørelse i overensstemmelse med anordning om ikrafttræden for Grønland af Lov om finansiel virksomhed. Ledelsen har endvidere ansvaret for den interne kontrol, som ledelsen anser nødvendig for at udarbejde et koncernregnskab og et årsregnskab samt en ledelsesberetning uden væsentlig fejlinformation, uanset om denne skyldes besvigelser eller fejl.

Revisors ansvar

Vores ansvar er at udtrykke en konklusion om koncernregnskabet, årsregnskabet og ledelsesberetningen på grundlag af vores revision. Vi har udført revisionen i overensstemmelse med internationale standarder om revision og yderligere krav ifølge dansk revisorlovgivning. Dette kræver, at vi overholder etiske krav samt planlægger og udfører revisionen for at opnå høj grad af sikkerhed for, om koncernregnskabet og årsregnskabet er uden væsentlig fejlinformation. En revision omfatter udførelse af revisionshandlinger for at opnå revisionsbevis for beløb og oplysninger i koncernregnskabet, årsregnskabet og ledelsesberetningen. De valgte revisions-

handlinger afhænger af revisors vurdering, herunder vurdering af risici for væsentlig fejl information i koncernregnskabet, årsregnskabet og ledelsesberetningen, uanset om denne skyldes besvigelser eller fejl. Ved risikovurderingen overvejer revisor intern kontrol, der er relevant for pensionskassens udarbejdelse af et koncernregnskab og et årsregnskab, der giver et retvisende billede samt for udarbejdelse af en ledelsesberetning, der indeholder en retvisende redegørelse. Formålet hermed er at udforme revisionshandlinger, der er passende efter omstændighederne, men ikke at udtrykke en konklusion om effektiviteten af pensionskassens interne kontrol. En revision omfatter endvidere vurdering af, om ledelsens valg af regnskabspraksis er passende, om ledelsens regnskabsmæssige skøn er rimelige samt den samlede præsentation af koncernregnskabet, årsregnskabet og ledelsesberetningen.

Det er vores opfattelse, at det opnåede revisionsbevis er tilstrækkeligt og egnet som grundlag for vores konklusion.

Revisionen har ikke givet anledning til forbehold.

Konklusion

Det er vores opfattelse, at koncernregnskabet og årsregnskabet giver et retvisende billede af koncernens og selskabets aktiver, passiver og finansielle stilling pr. 31. december 2015 samt af resultatet af koncernens og pensionskassens aktiviteter for regnskabsåret 1. januar – 31. december 2015 i overensstemmelse med anordning om ikrafttræden for Grønland af Lov om finansiel virksomhed.

Udtalelse om ledelsesberetningen

Vi har i henhold til anordning om ikrafttræden for Grønland af Lov om finansiel virksomhed gennemlæst ledelsesberetningen. Vi har ikke foretaget yderligere handlinger i tillæg til den udførte revision af årsregnskabet. Det er på denne baggrund vores opfattelse, at oplysningerne i ledelsesberetningen er i overensstemmelse med årsregnskabet.

København, 30. marts 2016

Revisionsinstituttet
Statsautoriseret Revisionsaktieselskab
CVR-nr. 53 37 19 14



Torben Aasberg
statsautoriseret revisor

Anvendt regnskabspraksis

Generelt

Ved kongelig anordning af 14. august 2012 er Lov om finansiel virksomhed sat i kraft i Grønland.

Årsrapporten er aflagt i overensstemmelse med reglerne i lov om finansiel virksomhed samt Finanstilsynets bekendtgørelse i Grønland om finansielle rapporter for forsikrings-selskaber og tværgående pensionskasser.

Den anvendte regnskabspraksis er uændret i forhold til sidste år.

Principper for fordeling af overskud

Årets regnskabsmæssige resultat fordeles mellem egenkapitalen og medlemmerne i overensstemmelse med det til Finanstilsynet anmeldte kontributionsprincip. Hvis egenkapitalen grundet et utilstrækkeligt realiseret resultat ikke opnår den aftalte forrentning, overføres et resterende forrentningskrav til efterfølgende år.

Regnskabsmæssige skøn generelt

Opgørelsen af den regnskabsmæssige værdi af visse aktiver og forpligtelser er forbundet med skøn over, hvordan fremtidige begivenheder påvirker disse. De udøvede skøn er baseret på forudsætninger, som ledelsen anser som forsvarlige, men som er usikre. De faktiske resultater kan således afvige fra de foretagne skøn.

Ændring i regnskabsmæssige skøn

SISA opdaterer årligt forventningerne til dødelighed efter Finanstilsynets model, og det har givet en beskedent nedsættelse af de garanterede ydelser i 2015 i forhold til forventningerne fra 2014.

Koncernregnskab

Koncernregnskabet omfatter Arbejdstagernes Pensionskasse SISA med den tilknyttede dattervirksomhed SISA Ejendomme Danmark ApS. Koncernregnskabet er udarbejdet ved en sammenlægning af de enkelte virksomheders resultatopgørelser og balancer. Der er foretaget eliminering af indtægter, udgifter, mellemværender og aktiebesiddelser virksomhederne imellem. Ved indarbejdelse i koncernregnskabet er dattervirksomhedens årsrapport udarbejdet i overensstemmelse med modervirksomhedens regnskabspraksis.

Resultatopgørelse

Omregning af transaktioner i fremmed valuta

Alle balanceposter i fremmed valuta omregnes til danske kroner efter balancedagens valutakurs. Transaktioner i årets løb omregnes til transaktionsdagens valutakurs.

Medlemsbidrag

Medlemsbidrag omfatter indbetalte medlemsbidrag i perioden 1. januar – 31. december 2015.

Indtægter af investeringsejendomme

Indtægter af investeringsejendomme omfatter ejendommens driftsresultat eksklusive renteudgifter og værdireguleringer, som opføres under de hertil bestemte poster.

Renteindtægter og udbytter mv.

Posten indeholder renter og udbytte af kapitalandele og investeringsforeningsandele. Renter er periodiserede, så de omfatter regnskabsperioden.

Kursreguleringer

Såvel realiserede som urealiserede gevinster og tab ved salg og værdiregulering af investeringsaktiver indgår i resultatopgørelsen.

Realiserede kursgevinster og -tab opgøres som forskellen mellem salgssummen og den bogførte værdi primo regnskabsåret med tillæg af årets anskaffelsværdi.

Urealiserede kursgevinster og -tab opgøres som forskellen mellem markedsværdien ultimo regnskabsåret og værdien primo året med tillæg af årets anskaffelsværdi.

Administrationsomkostninger i forbindelse med investeringsvirksomhed

Ud over de direkte omkostninger i forbindelse med investeringsvirksomheden omfatter posten en andel af de samlede omkostninger, som kan henføres til handel med og administration af pensionskassens investeringsaktiver.

Pensionsmæssige driftsomkostninger

Administrationen af pensionskassen varetages i al væsentlighed af AP Pensionservice A/S i henhold til indgået administrationsaftale. Driftsomkostninger er årets periodiserede omkostninger ved administration af medlemsbestanden, herunder afgifter til offentlige myndigheder.

Overført investeringsafkast

Investeringsafkastet skal ifølge Finanstilsynets regnskabsbekendtgørelse fordeles forholdsmæssigt mellem hensættelser til pensionsaftaler og egenkapitalen.

Skat

Moderselskab

Skat af årets resultat beregnes som 31,8 pct. af årets forventede skattepligtige indkomst.

Fremførte skattemæssige underskud modregnes i grundlaget for beregning af årets skat. I henhold til pensionskassens vedtægter kan sikkerhedsfonde alene anvendes til fordel for medlemmerne med Finanstilsynets godkendelse, hvorfor der ikke er afsat udskudt skat af disse.

Skat i resultatopgørelsen udgøres alene af ikke refunderbar udbytteskat – skat på udlodning fra hjemmehørende selskaber samt ikke udnyttet betalt udbytteskat fra investeringsforeninger.

Tilknyttet virksomhed (Danmark)

Skat af årets resultat beregnes som 24,5 % af årets skattepligtige resultat. Årets skat indregnes i resultatopgørelsen med den del, der kan henføres til årets resultat og direkte på egenkapitalen med den del, der kan henføres til posteringer direkte på egenkapitalen. Udskudt skat måles efter den balance orienterede gælds metode af alle midlertidige forskelle mellem regnskabsmæssig og skattemæssig værdi af aktiver og forpligtelser.

Balancen**Investeringsejendomme**

Grunde og bygninger måles til dagsværdi opgjort i overensstemmelse med Finanstilsynets regnskabsbekendtgørelse.

Dagsværdien opgøres på grundlag af et normalt driftsafkast for fuldt udlejede ejendomme samt et af ledelsen fastsat afkastkrav.

Kapitalandele i tilknyttede virksomheder

Kapitalandelene værdiansættes efter indre værdis metode, hvilket vil sige, at kapitalandelene er værdiansat til den regnskabsmæssige indre værdi opgjort efter modervirksomhedens regnskabsprincipper, og at

virksomhedens resultat indgår i modervirksomhedens resultatopgørelse.

Andre finansielle investeringsaktiver

Køb og salg af andre finansielle investeringsaktiver indregnes i balancen på handelsdatoen og samtidig indregnes en forpligtelse henholdsvis et tilgodehavende svarende til den aftalte pris. Forpligtelsen /tilgodehavendet ophører med indregning af afregningsdatoen.

Børsnoterede investeringsaktiver – bortset fra udtrukne obligationer, der indgår til kurs 100 - værdiansættes til den sidst kendte markedspris på balancedagen.

Unoterede investeringsaktiver optages til skønnet dagsværdi på basis af en forsigtigt ansat effektiv forrentning.

Tilgodehavender

Tilgodehavender optages til den værdi, hvormed de forventes at indgå.

Pensionshensættelser

Pensionshensættelserne udgør kapitalværdien af pensionskassens samlede forpligtelser til at yde pension over for medlemmerne. Pensionshensættelserne opgøres af pensionskassens ansvarshavende aktuar i overensstemmelse med regler anmeldt til Finanstilsynet. Pensionshensættelserne opgøres for hvert medlem på basis af den af Finanstilsynet offentliggjorte løbetidsafhængige diskonteringsrente.

Ved opgørelsen af pensionshensættelserne anvendes risikoforudsætninger om den forventede fremtidige dødelighed og invaliditetshyppighed, der er estimeret på grundlag af erfaringer fra pensionskassens bestand.

Pensionshensættelserne opdeles i garanterede ydelser, bonuspotentiale på fremtidige medlemsbidrag og bonuspotentiale på hvilende pensioner.

Garanterede ydelser

Garanterede ydelser omfatter nutidsværdien af de ydelser, der er garanteret medlemmerne, samt nutidsværdien af de forventede fremtidige udgifter til administration med fradrag af nutidsværdien af de aftalte fremtidige medlemsbidrag.

Bonuspotentiale på fremtidige medlemsbidrag

Bonuspotentiale på fremtidige medlemsbidrag beregnes som forskellen mellem værdien af garanterede ydelser på hvilende pensioner og værdien af garanterede ydelser. Garanterede ydelser på hvilende pensioner er de ydelser, der er garanteret medlemmet ved overgang til hvilende medlemskab. Værdien af de garanterede ydelser på hvilende pensioner beregnes som nutidsværdien af de garanterede ydelser på hvilende pensioner med tillæg af nutidsværdien af de forventede fremtidige udgifter til administration af hvilende pensioner.

Bonuspotentiale på hvilende pensioner

Bonuspotentiale på hvilende pensioner beregnes som medlemmernes opsparing (depoterne) med fradrag af værdien af de garanterede ydelser og bonuspotentiale på fremtidige medlemsbidrag. Medlemmernes opsparing udgøres af indbetalte bidrag med fradrag af udbetalte ydelser, betalte omkostninger, overførsel til medlemskonti og betalt risiko og med tillæg af tilskreven rente. Bonuspotentialet pr. medlemskab kan ikke være negativt. Bonuspotentialet på hvilende pensioner kan anvendes til dækning af medlemmernes andel af tab, når det kollektive bonuspotentiale er brugt op.

Akkumuleret værdiregulering

Akkumuleret værdiregulering udtrykker forskellen mellem pensionsbensættelserne opgjort til markedsværdi og de retrospektive hensættelser.

En positiv akkumuleret værdiregulering fremkommer, når rente-, risiko- og omkostningsparametre, der indgår i opgørelsen at pensionsbensættelserne til markedsværdi, styrkes i forhold til de tilsvarende parametre i pensionskassens tegningsgrundlag.

En negativ akkumuleret værdiregulering opstår ved reduktion af værdien af de retrospektive hensættelser som følge af, at et negativt realiseret resultat skal bæres af det enkelte medlems depot.

Ligeledes indgår lån af bonuspotentiale på hvilende pensioner som en reduktion af den akkumulerede værdiregulering

Kollektivt bonuspotentiale

Kollektivt bonuspotentiale omfatter beløb, som pensionskassen kollektivt har hensat til bonusberettigede forsikringer ud over de beløb, der er indeholdt i pensionsbensættelserne.

Gæld

Gæld optages til pålydende værdi.

Resultatopgørelse

Note	Alle beløb er anført i hele 1.000 kr.	Pensionskassen		Koncern	
		2015	2014	2015	2014
	Resultatopgørelse				
1	Medlemsbidrag	192.116	176.770	192.116	176.770
	Indtægter fra tilknyttede virksomheder	1.668	1.878	0	0
	Indtægter af investeringsejendomme	194	877	2.089	2.706
2	Renteindtægter og udbytter m. v.	37.128	45.711	35.623	44.249
3	Kursreguleringer	50.818	144.762	52.124	146.293
	Renteudgifter	-188	0	-188	0
	Administrationsomkostninger ved investeringsvirksomhed	-2.660	-1.327	-2.688	-1.347
	Investeringsafkast i alt	86.961	191.901	86.961	191.901
4	Pensionsydelser	-22.890	-18.952	-22.890	-18.952
13	Ændring i pensionshensættelser	-161.531	-148.424	-161.531	-148.424
12	Ændring i medlemskonti	-10.186	-9.100	-10.186	-9.100
	Året tilskrevne bonus	-42.493	-34.013	-42.493	-34.013
14	Ændring i kollektivt bonuspotentiale	-29.420	-144.976	-29.420	-144.976
5	Pensionsmæssige driftsomkostninger	-12.255	-12.494	-12.255	-12.494
	Overført investeringsafkast	-301	-712	-301	-712
	PENSIONSTEKNISK RESULTAT	0	0	0	0
	Egenkapitalens investeringsafkast	301	712	301	712
	RESULTAT FØR SKAT	301	712	301	712
	Egenkapitalens andel af skat	0	0	0	0
	ÅRETS RESULTAT	301	712	301	712
	Til disposition				
	Årets resultat	301	712	301	712
	I alt	301	712	301	712
	Foreslåes dækkes således:				
	Overført til sikkerhedsfond	301	712		
	I alt	301	712		

Balance

Note	Alle beløb er anført i hele 1.000 kr.	Pensionskassen		Koncern	
		2015	2014	2015	2014
	Aktiver				
6	Investeringsejendomme	9.364	10.287	37.894	37.511
7	Kapitalandele i tilknyttede virksomheder	4.067	2.399	0	0
	Kapitalandele i associerede virksomheder	25.108	25.108	0	0
	Investeringer i tilknyttede og associerede virksomheder, i alt	29.175	27.507	0	0
	Kapitalandele	1.873	1.332	1.873	1.332
	Investeringsforeningsandele	1.010.234	888.797	1.010.234	888.797
	Obligationer	1.358.037	1.251.065	1.358.037	1.251.065
	Andre finansielle investeringsaktiver, i alt	2.370.144	2.141.194	2.370.144	2.141.194
8	INVESTERINGSAKTIVER, I ALT	2.408.683	2.178.988	2.408.038	2.178.705
	Tilgodehavender hos medlemmer	18.799	24.183	18.799	24.183
	Andre tilgodehavender	2.229	0	2.523	168
	Tilgodehavende hos tilknyttede selskaber	0	0	18	84
	TILGODEHAVENDER, I ALT	21.028	24.183	21.340	24.435
	Aktiver i midlertidig besiddelse	3.023	3.023	3.023	3.023
	Likvide beholdninger	19.800	4.117	21.707	5.585
	ANDRE AKTIVER, I ALT	22.823	7.140	24.730	8.608
	Tilgodehavende renter	6.584	7.105	6.584	7.105
	Andre periodeafgrænsningsposter	349	426	349	426
	PERIODEAFGRÆNSNINGSPOSTER, I ALT	6.934	7.531	6.934	7.531
	AKTIVER, I ALT	2.459.467	2.217.841	2.461.040	2.219.279
	Passiver				
9	Sikkerhedsfond	8.149	7.848	8.149	7.848
	Reserver, i alt	8.149	7.848	8.149	7.848
10	Overført overskud eller underskrud	62	62	62	62
	EGENKAPITAL, I ALT	8.211	7.910	8.211	7.910
	Medlemskonti	97.298	87.112	97.298	87.112
	Garanterede ydelser	-572.628	-940.543	-572.628	-940.543
	Bonuspotentiale på fremtidige medlemsbidrag	1.768.801	2.088.199	1.768.801	2.088.199
	Bonuspotentiale på hvilende pensioner	757.598	602.091	757.598	602.091
13	Pensionshensættelser, i alt	1.953.771	1.749.747	1.953.771	1.749.747
14	Kollektivt bonuspotentiale	389.040	359.620	389.040	359.620
	HENSÆTTELSER TIL PENSIONSAFTALER, I ALT	2.342.811	2.109.367	2.342.811	2.109.367
15	Gæld til kreditinstitutter	2.268	2.268	2.268	2.268
16	Anden gæld	8.878	11.184	10.453	12.621
	GÆLD, I ALT	11.146	13.452	12.721	14.889
	PASSIVER, I ALT	2.459.467	2.217.841	2.461.041	2.219.278
17	Personaleomkostninger og honorarer				
18	Eventualforpligtelser				
19	Bestyrelsens og direktionens ledelseshærv				

Noter

Note	Alle beløb er anført i hele 1.000 kr.	Pensionskassen		Koncern	
		2015	2014	2015	2014
1	Medlemsbidrag				
	Løbende medlemsbidrag	191.977	176.741	191.977	176.741
	Overført til andre ordninger	139	29	139	29
	I alt	192.116	176.770	192.116	176.770
	Medlemsbidragene hidrører udelukkende fra direkte dansk forretning og vedrører alene forsikringer med bonusordning.				
	Antal medlemmer ved periodens udgang	33.838	33.025		
2	Renteindtægter og udbytter mv.				
	Udbytte af kapitalandele	6.708	15.198	6.708	15.198
	Renteindtægt af obligationer	28.914	29.051	28.914	29.051
	Renteindtægt SISA Ejendomme	1.505	1.462	0	0
	Renteindtægt af andre aktiver	1	0	1	0
I alt	37.128	45.711	35.623	44.249	
3	Kursreguleringer				
	Investerings ejendomme	1.306	-3.096	2.612	-1.566
	Kapitalandele	4.672	-3.705	4.672	-3.705
	Investeringsforeningsandele	105.641	96.282	105.641	96.282
	Obligationer	-40.309	60.485	-40.309	60.485
	Indlån kreditinstitutter	71	202	71	202
	Øvrige (afledte finansielle instrumenter)	-20.564	-5.406	-20.564	-5.406
I alt	50.818	144.762	52.124	146.292	
4	Pensionsydelse				
	Udbetalte pensionsbeløb	5.947	4.487	5.947	4.487
	Udbetalte konverterede ydelser	10.537	8.498	10.537	8.498
	Overført til andre ordninger	1.427	1.581	1.427	1.581
	Forsikringspræmier	4.979	4.386	4.979	4.386
I alt	22.890	18.952	22.890	18.952	
5	Pensionsmæssige driftsomkostninger				
	Administrationsvederlag til AP Pensionservice A/S	5.797	5.770	5.797	5.770
	Aktuar	473	484	473	484
	Risk manager	795	606	795	606
	Revision	435	455	435	455
	Øvrige omkostninger	4.755	5.178	4.755	5.178
I alt	12.255	12.493	12.255	12.493	
6	Investerings ejendomme				
	Anskaffelsespris primo	12.866	12.866		
	Afgang i året	-1.838	0		
	Anskaffelsespris ultimo	11.028	12.866		
	Op- og nedskrivninger primo	-2.579	517		
	Op- og nedskrivninger afgang	368	0		
	Op- og nedskrivninger i året	547	-3.096		
	Op- og nedskrivninger ultimo	-1.664	-2.579		
	Investerings ejendomme, i alt	9.364	10.287		
	Der foretages ikke offentlig ejendomsvurdering i Grønland. Værdien af ejendomme i Danmark udgør 10.1 mio. kr. ved den seneste ejendomsvurdering.				

Noter (fortsat)

Note	Alle beløb er anført i hele 1.000 kr.	Pensionskassen		Koncern	
		2015	2014	2015	2014
6	Investerings ejendomme (fortsat)				
	Afkastprocenter der ergat til grund ved værdiansættelsen til markedsværdi:				
	Vægtet gennemsnit	4,38%	7,00%	6,54%	7,34%
	Højeste afkastprocent	5,00%	7,00%	7,25%	7,50%
	Laveste afkastprocent	3,50%	7,00%	3,50%	7,00%
7	Kapitalandele i tilknyttede virksomheder				
	Supplerende oplysninger fra årsrapporter vedrørende kapitalandele i tilknyttede virksomheder (seneste regnskabsoplysninger)				
	Navn	Hjemsted	Ejerandel	Resultat	Egenkapital
	SISA Ejendomme Danmark ApS	København	100%	31/12 2015	31/12 2015
				153	6.605
				153	6.605
8	Aktiver til bogført værdi er optaget i registeret efter §167 i lov om finansiel virksomhed				
	Kapitalandele i tilknyttede virksomheder	0	0		
	Udlån til tilknyttede virksomheder	29.175	25.767		
	Kapitalandele	1.873	1.332	1.873	1.332
	Investeringsforeningsandele	1.010.234	888.797	1.010.234	888.797
	Obligationer	1.357.940	1.251.065	1.357.940	1.251.065
	Tilgodehavende renter	6.584	7.105	6.584	7.105
	Anfordringstilgodehavender	19.573	1.200	19.573	1.200
	Registrerede aktiver, i alt	2.425.379	2.175.266	2.396.204	2.149.499
	Her udover har SISA gennem registrering af kapitalandel i og udlån til datter virksomheden SISA Ejendomme Danmark ApS medtaget til bogført værdi på.	29.175	25.767		
9	Sikkerhedsfond				
	Saldo primo	7.848	7.136	7.848	7.136
	Ændring i året	301	712	301	712
	Saldo ultimo	8.149	7.848	8.149	7.848
10	Overført overskud eller underskud				
	Saldo primo	62	62	62	62
	Periodens ændring	0	0	0	0
	Saldo ultimo	62	62	62	62
	Realiseret resultat				
	Pensionsteknisk resultat	0	0		
	Overført investeringsafkast	301	712		
	Ændring i kollektivt bonuspotentiale	29.420	144.976		
	Realiseret resultat	29.721	145.688		
	Som fordeles således:				
	Til medlemmer	29.420	144.976		
	Til egenkapital	301	712		
	I alt	29.721	145.688		

Noter (fortsat)

Note	Alle beløb er anført i hele 1.000 kr.	Pensionskassen		Koncern	
		2015	2014	2015	2014
11	Basiskapital og kapitalkrav				
	Egenkapital	8.211	7.910	8.211	7.910
	Medlemskonti	97.298	87.112	97.298	87.112
	Basiskapital	105.509	95.022	105.509	95.022
	Kapitalkrav	79.911	72.843	79.911	72.843
	Udvikling i egenkapitalen				
	Saldo primo		7.848	62	7.910
	Periodens ændring		301	0	301
	Saldo ultimo		8.149	62	8.211
12	Medlemskonti				
	Saldo primo	87.112	78.012	87.112	78.012
	Periodens ændring	10.186	9.100	10.186	9.100
	Saldo ultimo	97.298	87.112	97.298	87.112
13	Pensionshensættelser				
	Pensionshensættelser primo	1.749.747	1.567.310	1.749.747	1.567.310
	Akkumuleret værdiregulering primo	-7.515	-7.061	-7.515	-7.061
	Retrospektive hensættelser primo	1.742.232	1.560.249	1.742.232	1.560.249
	Medlemsbidrag	192.116	176.770	192.116	176.770
	Rentetilskrivning grundlagsrente	18.052	15.584	18.052	15.584
	Rentetilskrivning bonusrente	36.105	31.169	36.105	31.169
	Pensionsydelse	-22.890	-18.952	-22.890	-18.952
	Omkostningstillæg efter tilskrivning af omkostningsbonus	-20.313	-18.764	-20.313	-18.764
	Anvendt til pensionsydelse fra medlemmernes garantikapital	853	694	853	694
	Risikounderskud efter tilskrivning af risikobonus	-199	-4.518	-199	-4.518
	Retrospektive hensættelser ultimo	1.945.956	1.742.232	1.945.956	1.742.232
	Akkumuleret værdiregulering ultimo	7.815	7.515	7.815	7.515
	Pensionshensættelser, i alt	1.953.771	1.749.747	1.953.771	1.749.747
	Fordeling af ændring i livsforsikringshensættelserne				
	Ændring i garanterede ydelser	367.915	-540.115	367.915	-540.115
	Ændring i bonuspotentiale på fremtidige medlemsbidrag	-319.398	859.167	-319.398	859.167
	Ændring i bonuspotentiale på hvilende pensioner	155.507	-136.615	155.507	-136.615
	I alt	204.024	182.437	204.024	182.437
14	Kollektivt bonuspotentiale				
	Saldo primo	359.621	214.645	359.621	214.645
	Årets ændring	29.420	144.976	29.420	144.976
	Kollektivt bonuspotentiale, i alt	389.041	359.621	389.041	359.621
15	Gæld til kreditinstitutter				
	Heraf udgør den andel, der forfalder mere end 5 år efter balance tids	-2.268	-2.268	-2.268	-2.268
16	Anden gæld				
	A-skat, ATP mv.	1.562	1.338	1.562	1.338
	AP Pensionservice A/S	5.609	5.262	5.609	5.262
	Andre skyldige omkostninger	1.070	1.428	1.070	1.428
	Diverse	619	3.072	2.211	4.592
	Mellemregning SISA ejendomme ApS	18	84	0	0
	I alt	8.878	11.184	10.452	12.620

Bestyrelsens og direktionens ledelseshverv

19

Bestyrelsens og direktionens øvrige ledelseshverv

SISA's bestyrelse

Jess G. Berthelsen, Formandsformand SIK

Formand for Pensionskassen SISA

Anciennitet i SISA: 17 år

Bestyrelsesformand, SIK's oplysnings- og uddannelsesfond

Bestyrelsesmedlem, SIK's beskæftigelsesfond

Bestyrelsesformand, Arbejderhøjskolen i Qaqortoq

Bestyrelsesmedlem, NAASIS

Medlem af Grønlands Skatteråd

Medlem af Uddannelsesudvalget for Teknikkiklimmiafik

Medlem af Grønlands Økonomiske Råd

Ludvig Larsen, næstformand, Portør

Næstformand for Pensionskassen SISA

Anciennitet i SISA: 2 år

Hoved bestyrelsesmedlem, SIK

Bestyrelsesmedlem, Peqqissaanemik Ilinniafik,

Rådsmedlem, Grønlands Råd for menneskerettigheder

Næsteformand, NSIP

Bestyrelsesmedlem, Sulisartut Højskoliat

Bestyrelsesmedlem, Forbrugerrådet

Medlem af Kommuneqarfik Sermersooq's Erhvervsråd

Bjarne Fabienke, Cand.Merc., direktør BFSPAX

Anciennitet i SISA: 3 år

Bestyrelsesmedlem, Komplementarselskabet af 01.12.2007 ApS

Bestyrelsesmedlem, Cartofico Lejlighed 4 P/S

Bestyrelsesmedlem, Ejendomsselskabet Kirke Værlosevej 14, Værlose

Bestyrelsesmedlem, Farmapension AS

Bestyrelsesmedlem, Pensionskassen Farmakonomet

Bestyrelsesmedlem, Maersk Insurance AS

Bestyrelsesmedlem, Pensionskassen Pen Sam

Bestyrelsesmedlem, Sagkyndig dommer i Sø- og Handelsretten

Sofie Fleischer, fuldmægtig, Skattestyrelsen

Anciennitet i SISA: 8 år

Hoved bestyrelsesmedlem, SIK

Bestyrelsesmedlem, SIK's Feriefond

Bestyrelsesmedlem, Sulisartut Højskoliat

Beathe Hendriksen, Formand, N.S.I.P

Anciennitet i SISA: 13 år

Hovedbestyrelsesmedlem, SIK

Bestyrelsesmedlem, SIK's Feriefond

Bestyrelsesmedlem, SIK's beskæftigelsesfond

Bestyrelsesmedlem, Det grønlandske Arbejdsmiljøråd

Bestyrelsesmedlem, Nævnet for Sygedagpenge

Medlem af Boligklage nævn

Ánásse Kleist Karolussen, Overassistent, Komuuni Kujalleq

Anciennitet i SISA: 2 år

Torben Schelde Jørgensen, direktør

Anciennitet i SISA: 3 år

Direktør, Simon Fougner Hartmanns Familiefond

Direktør, Godtfred Birkedel Hartmanns Familiefond

Direktør, Carlo og Otto Willer-Petersens Legat

Kunuk Olsen, Afdelingschef, Afdelingschef, Finansdepartementet

Anciennitet i SISA: 9 år

Michael Linfos, Business Manager og Greenland & Golf

Anciennitet i SISA: 9 år

SISA's direktion

Svend Boelsmand, Direktør Pensionskassen SISA

SISA's ansvarshavende aktuar

Carsten Anker Nielsen

