

ÅRSRAPPORT

2014

SISA

**Sulinermik Inuussutissarsiuteqartut Soraarnerussutisiaqalernissamut Aningaasaateqarfiat
Arbejdstagernes Pensionskasse**

Cvr.nr. 36 52 22 32 • Issortarfimmut 11/102 • Box 9 • 3900 Nuuk
Telefon: +299 32 40 22 (10:00-14:00) • Fax: +299 32 71 30 • E-mail: sisa@sisa.gl • Internet: www.sisa.gl

Arbejdstagernes Pensionskasse

SISA

VIR nr. 263.019

ÅRSRAPPORT 2014

16. regnskabsår

Selskabsoplysninger

Selskab

Arbejdstagernes Pensionskasse - SISA
Issortarfik 11
Box 9
3900 Nuuk
VIR nr. 263.019
Generalforsamling den 15. april 2015.

Bestyrelse

Jess G. Berthelsen, formand
Ludvig Larsen
Bjarne Fabienke
Sofie Fleischer
Beathe Hendriksen
Anasse K. Karolussen
Torben Schelde Jørgensen
Kunuk Olsen
Michael Linfos

Direktion

Svend Boelsmand

Aktuar

Carsten Anker Nielsen

Revision

Torben Aasberg, Revisionsinstituttet
Statsautoriseret Revisionsaktieselskab

Hjemmeside

www.sisa.gl

Godkendt på den ordinære generalforsamling den 14. april 2015.

Dirigent

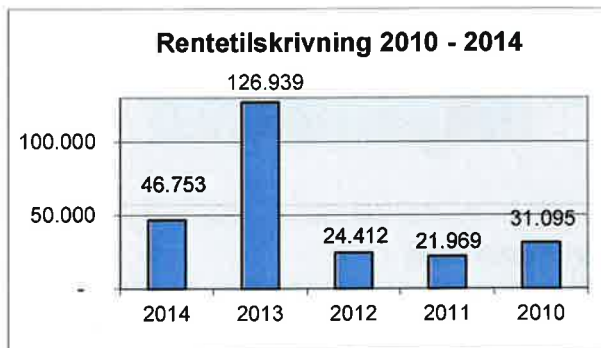


Ledelsesberetning

Året 2014 krævede mange indsatser fra SISA's side. Resultatet af indsatser vurderes at være tilfredsstillende.

De finansielle markeder har været præget af usikkerhed og ikke mindst af et stærkt faldende renteniveau. SISA's investeringsafkast på 9,9 % i 2014 vurderes derfor som værende meget tilfredsstillende.

Depotrenten for 2014 blev fastsat til 3,0 %, hvilket er 2 % højere end grundlagsrenten. Pensionisttillægget udgør fortsat 5 %.



Figuren viser, hvor meget rentetilskrivningen har været på medlemmernes depoter i årene 2010-2014. Der er således de sidste 5 år overført 251.168 mio. kr. til forrentning af medlemmernes pensionsopsparing.

Væsentlige begivenheder i året

Overenskomster

Alle overenskomster, indeholder nu bidragsprocent, der overstiger 7,2 %, som er forudsætningen for retten til ægtefællepension (regulativ I).

SIK har i 2014 forhandlet med Selvstyret inklusive Moderniseringsstyrelsen, hvor bidragsprocenten er aftalt til 10,2 % i perioden 1. april 2014 til 2018. Nuuk Imeq er aftalt til 12,25 % i perioden 2014 til 2016. Nuup Bussii A/S er aftalt til 10,55 %. Royal Greenland A/S er aftalt til 8,75 %.

Pensionshensættelser

Ved årets udgang er der udloddet 3 % i depotrente, hvilket er 2 % højere end grundlagsrenten på 1 %. Dette medfører en positiv regulering for alle pensionister.

Medlemmer og virksomheder

Medlemstal

SISA havde i alt 33.025 medlemmer ultimo 2014. Antallet af medlemmer er steget med 562 i 2014.

Bestandsudvikling i 2014

Bestand pr. 1/1-2014	32.463
Afgang	
Dødsfald	154
Pensionering	402
Overførsler	257
Afgang i alt	813
Tilgang	1.375
Nettotilgang	562
Bestand ved årets slutning	33.025
Heraf:	
- bidragsbetalende	16.185
- hvilende	16.242
- alderspensionister	502
- bidragsfri	96

De bidragsbetalende medlemmer på 16.185 som har indbetalt pensionsbidrag i de sidste 6 måneder er steget i forhold til 2013, hvor der var 15.015 aktive medlemmer. Hvilede medlemmer er på 16.242, de udgjorde i 2013 16.852. Hver måned indbetaler ca. 12.100 medlemmer deres pensionsbidrag til SISA.

Investeringsvirksomhed

Investeringsstrategi

SISA's overordnede strategi for investeringer sigter fortsat efter et højt løbende afkast, hvor der på samme tid opretholdes en høj grad af sikkerhed for investeringernes værdifasthed. Et krav om over tiden at præstere et højt afkast medfører, at pensionskassen har en relativ høj andel af aktier, hvor der kan komme væsentlige udsving i værdierne. SISA har derfor i 2014 udarbejdet justerende investeringsretningslinjer og oprettet et Investeringsudvalg, som løbende følger både afkastudviklingen og udviklingen i SISA's risikotagning.

Den overvejende del af SISA's investeringsportefølje varetages via en outsourcing-aftale af Danske Capital.

Afkast

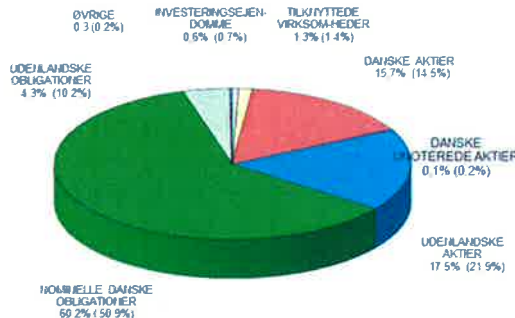
Det samlede regnskabsmæssige resultat for SISA's investeringsvirksomhed har været et overskud på 191.901 t.kr. mod 131.794 t.kr. i 2013. Obligationerne har bidraget med et afkast på i alt 93,2 mio.kr., mens aktier (inkl. investeringsforeninger) har givet et afkast på 98,9 mio. kr., hvoraf de danske børsnoterede aktier i 2014 har bidraget med et afkast på 59,7 mio. kr.



Figuren viser, at pensionskassen har opnået i alt kr. 603 mio. kr. i afkast fra sin investeringsvirksomhed de seneste 5 år.

Investeringsaktiverne ultimo 2014

Figuren viser investeringsaktivernes fordeling ultimo 2014. Tal i parentes er ultimo 2013.



Etiske investeringsregler

Pensionskassen støtter op omkring United Nations Principles for Responsible Investments (UN PRI), hvilket betyder at pensionskassen ikke agter at medvirke til kapital til f.eks. våbenfremstilling, produktionsformer med kemikalier, som er dokumenteret for værende sygdomsfremkaldende og virksomheder, der har relation til børnearbejde.

Markedsudviklingen

Pensionskassen fik et investeringsresultat på 9,9 % eller 192,0 mio kr., hvilket er tilfredsstillende målt mod et benchmark på 8,64 %.

Gennem 2014 har der været stor usikkerhed om obligationsrenterne og for året som helhed er der tale om et markant rentefald, der har resulteret i kursstigninger. Danske obligationer har således givet et samlet afkast på 8,89 % mod et benchmark på 8,05 %.

Udviklingen i danske og udenlandske aktier har i perioder været behæftet med usikkerhed på grund af internationale geopolitiske forhold, men har samlet set bidraget med afkast på henholdsvis 23,92 og 10,20 % i afkast mod afkast på henholdsvis 15,09 % og 9,29 % i 2013.

aktiverne og de garanterede fripoli-
ceydelser

- Et påbud om fastsættelse af retningslinjer på investeringsområdet som afspejler bestyrelsens ønsker til risikoappetit
- Et påbud om anmeldelse af det tekniske grundlag fsv angår omfordeling af omkostninger
- Et påbud om udarbejdelse af forretningsgange for den del af skadesbehandlingen, som udføres i sekretariatet i Nuuk
- Et påbud om fastsættelse af procedurer for kontrol af og rapportering på outsourcete aktiviteter

Redegørelse, reaktion på risikooplysning og besvarelse af påbud blev fremsendt til Fi-

nanstilsynet efter aftale pr. 1. september, dog blev nye forretningsgange efter aftale først fremsendt primo oktober.

Finanstilsynet har 22. december 2014 meddelt SISA, at man ønsker præciseringer vedrørende de udarbejdede investeringsretningslinjer for så vidt angår spredning af obligationer og rammer for renterisiko, samt at man ønsker yderligere præciseringer for så vidt angår kontrol af og opfølgning på outsourcingsleverandørerne. Disse præciseringer skal tilgå Finanstilsynet primo april 2015. Øvrige tilbagemeldinger til Finanstilsynet er taget til efterretning.

Pensionsmæssige risici

De pensionsmæssige risici vedrører bl.a. udviklingen i dødelighed og invaliditet (bidragsfritagelse). Eksempelvis påvirker en levetidsforlængelse varigheden på udbetalinger til alderspension, mens udviklingen i antallet af bidragsfritagelser vil påvirke udgifterne til invaliditet.

Forventningerne til dødeligheden er baseret på observeret dødelighed i Grønland plus Finanstilsynets forventninger til fremtidige forbedringer af levetiden.

Et fald i dødeligheden på 10 % vil medføre en stigning i bonuspotentiale på hvilende pensioner med 47,2 mio. kr. og en stigning

i dødeligheden vil give et fald i bonuspotentiale på hvilende pensioner på 43,3 mio. kr.

Operationelle risici

Disse omfatter tab som følge af manglende overholdelse af love og regler, manglende standarder, systemfejl og manglende viden og evne til håndtering af udefra kommende begivenheder.

SISA arbejder løbende på at minimere sådanne risici i tæt samarbejde med de nære samarbejdspartnere.

I solvensopgørelsen ansås den operationelle risiko at kunne rummes indenfor standardmodellen.

Følsomhedsoplysninger i mio. kr.

Hændelse	Minimum påvirkning af basiskapitalen	Maksimum påvirkning af kollektivt bonuspotentiale	Maksimum påvirkning af bonuspotentiale på hvilende pensioner for ændring i anvendt bonuspotentiale på hvilende pensioner	Maksimum påvirkning af anvendt bonuspotentiale på hvilende pensioner
Rentestigning på 0,7 pct. point	-2,8	-53,3	166,7	0,0
Rentefald på 0,7 pct. point	2,2	40,1	-205,4	0,0
Aktiekursfald på 12 pct.	-4,2	-81,9		0,0
Ejendomsprisfald på 8 pct.	-0,2	-3,0		0,0
Valutakursændring med ½ pct.sandsynlighed på 10 dage	-0,3	-5,3		0,0
Tab på modparter på 8 pct.	-0,9	-17,4		0,0
Fald i dødelighedsintensiteten på 10 pct.	0,0	0,0	-47,2	0,0
Stigning i dødelighedsintensiteten på 10 pct.	0,0	0,0	43,3	0,0
Stigning i invalideintensiteten på 10 pct.	0,0	0,0	0,0	0,0

SISA er åben for at tage imod nye faggrupper, herunder grupper, hvis lønftaler hører ind under andre organisationer end SIK, såfremt det kan ske på vilkår, som ikke forringer pensionsvilkårene for de nuværende medlemmer.

Pensionskassen vurderer løbende, hvornår hele eller dele af medlemsadministrationen kan hjemtages til SISA's egen administration. I dag varetages medlemsadministrationen i det væsentligste af AP Pensionservice A/S

Det er pensionskassens mål, at en del af pensionsmidlerne investeres her i landet, forudsat at dette kan give et tilfredsstillende afkast i sammenligning med alternative investeringer. På længere sigt forventes det, at en betydeligt større del af pensi-

onskassens samlede aktiver vil være placeret i grønlandske investeringer.

Forventninger til 2015

Antallet af medlemmer i SISA har været svagt stigende i den sidste del af 2014 og vi håber at dette fortsættes i 2015 ligesom en øget opmærksomhed på privat opsparing kan styre pensionsindbetalingerne.

Resultatet for 2015 forventes at blive tilfredsstillende, mens investeringsafkastet vil være afhængig i udviklingen i de finansielle markeder.

Begivenheder efter regnskabsårets udløb

Der er ikke sket noget, som forringer SISA's økonomiske stilling efter årsskiftet.

Ledelsespåtegning

Vi har dags dato aflagt årsrapporten for regnskabsåret 1. januar–31. december 2014 for Arbejdstagernes Pensionskasse, SISA.

Årsrapporten aflægges i overensstemmelse med anordning om ikrafttræden for Grønland af lov om finansiel virksomhed.

Det er vores opfattelse, at årsregnskabet giver et retvisende billede af selskabets

aktiver, passiver, finansielle stilling og resultat.

Ledelsesberetningen indeholder efter vores opfattelse en retvisende redegørelse for udviklingen i pensionskassens aktiviteter og økonomiske forhold, årets resultat og pensionskassens finansielle stilling samt en beskrivelse af de væsentligste risici og usikkerhedsfaktorer, som pensionskassen står over for.

Årsrapporten indstilles til generalforsamlingens godkendelse.


Nuuk, 11. marts 2015

Direktion



Svend Boelsmand

Bestyrelse



Jess G. Berthelsen
Formand



Ludvig Larsen



Bjarne Fabienke



Sofie Fleischer



Beathe Hendriksen



Anasse K. Karolussen



Kunuk Olsen



Torben Schelde Jørgensen



Michael Linfos

Anvendt regnskabspraksis

Generelt

Ved kongelig anordning af 14. august 2012 er Lov om finansiel virksomhed sat i kraft i Grønland.

Årsrapporten er aflagt i overensstemmelse med reglerne i lov om finansiel virksomhed samt Finanstilsynets bekendtgørelse i Grønland om finansielle rapporter for forsikringsselskaber og tværgående pensionskasser.

Den anvendte regnskabspraksis er uændret i forhold til sidste år.

Principper for fordeling af overskud

Årets regnskabsmæssige resultat fordeles mellem egenkapitalen og medlemmerne i overensstemmelse med det til Finanstilsynet anmeldte kontributionsprincip. Hvis egenkapitalen grundet et utilstrækkeligt realiseret resultat ikke opnår den aftalte forrentning, overføres et resterende forrentningskrav til efterfølgende år.

Regnskabsmæssige skøn generelt

Opgørelsen af den regnskabsmæssige værdi af visse aktiver og forpligtelser er forbundet med skøn over, hvordan fremtidige begivenheder påvirker disse. De udøvede skøn er baseret på forudsætninger, som ledelsen anser som forsvarlige, men som er usikre. De faktiske resultater kan således afvige fra de foretagne skøn.

Ændring i regnskabsmæssige skøn

SISA opdaterer årligt forventningerne til dødelighed efter Finanstilsynets model, og det har givet en beskedent nedsættelse af de garanterede ydelser i 2014 i forhold til forventningerne fra 2013.

Koncernregnskab

Koncernregnskabet omfatter Arbejdstagernes Pensionskasse SISA med den tilknyttede dattervirksomhed SISA Ejendomme Danmark ApS. Koncernregnskabet er udarbejdet ved en sammenlægning af de enkelte virksomheders resultatopgørelser og balancer. Der er foretaget eliminering af indtægter, udgifter, mellemværender og aktiebesiddelser virksomhederne imellem. Ved indarbejdelse i koncernregnskabet er dattervirksomhedens årsrapport udarbejdet i overensstemmelse med modervirksomhedens regnskabspraksis.

Resultatopgørelse

Omregning af transaktioner i fremmed valuta

Alle balanceposter i fremmed valuta omregnes til danske kroner efter balancedagens valutakurs. Transaktioner i årets løb omregnes til transaktionsdagens valutakurs.

Medlemsbidrag

Medlemsbidrag omfatter indbetalte medlemsbidrag i perioden 1. januar – 31. december 2014.

Indtægter af investeringsejendomme

Indtægter af investeringsejendomme omfatter ejendommenes driftsresultat eksklusive renteudgifter og værdireguleringer, som opføres under de hertil bestemte poster.

Renteindtægter og udbytter mv.

Posten indeholder renter og udbytte af kapitalandele og investeringsforeningsandele. Renter er periodiserede, så de omfatter regnskabsperioden.

Kursreguleringer

Såvel realiserede som urealiserede gevinster og tab ved salg og værdiregulering af investeringsaktiver indgår i resultatopgørelsen.

Realiserede kursgevinster og -tab opgøres som forskellen mellem salgssummen og den bogførte værdi primo regnskabsåret med tillæg af årets anskaffelsværdi.

Urealiserede kursgevinster og -tab opgøres som forskellen mellem markedsværdien ultimo regnskabsåret og værdien primo året med tillæg af årets anskaffelsværdi.

Administrationsomkostninger i forbindelse med investeringsvirksomhed

Ud over de direkte omkostninger i forbindelse med investeringsvirksomheden omfatter posten en andel af de samlede omkostninger, som kan henføres til handel med og administration af pensionskassens investeringsaktiver.

Pensionsmæssige driftsomkostninger

Administrationen af pensionskassen varetages i al væsentlighed af AP Pensionservice A/S i henhold til indgået administrationsaftale. Driftsomkostninger er årets periodiserede omkostninger ved administration af medlemsbestanden, herunder afgifter til offentlige myndigheder.

dien af garanterede ydelser på hvilende pensioner og værdien af garanterede ydelser. Garanterede ydelser på hvilende pensioner er de ydelser, der er garanteret medlemmet ved overgang til hvilende medlemskab. Værdien af de garanterede ydelser på hvilende pensioner beregnes som nutidsværdien af de garanterede ydelser på hvilende pensioner med tillæg af nutidsværdien af de forventede fremtidige udgifter til administration af hvilende pensioner.

Bonuspotentiale på hvilende pensioner

Bonuspotentiale på hvilende pensioner beregnes som medlemmernes opsparing (depoterne) med fradrag af værdien af de garanterede ydelser og bonuspotentiale på fremtidige medlemsbidrag. Medlemmernes opsparing udgøres af indbetalte bidrag med fradrag af udbetalte ydelser, betalte omkostninger, overførsel til medlemskonti og betalt risiko og med tillæg af tilskreven rente. Bonuspotentialet pr. medlemskab kan ikke være negativt. Bonuspotentialet på hvilende pensioner kan anvendes til dækning af medlemmernes andel af tab, når det kollektive bonuspotentiale er brugt op.

Akkumuleret værdiregulering

Akkumuleret værdiregulering udtrykker forskellen mellem pensionsbensættelserne

opgjort til markedsværdi og de retrospektive hensættelser.

En positiv akkumuleret værdiregulering fremkommer, når rente -, risiko - og omkostningsparametre, der indgår i opgørelsen af pensionsbensættelserne til markedsværdi, styrkes i forhold til de tilsvarende parametre i pensionskassens tegningsgrundlag.

En negativ akkumuleret værdiregulering opstår ved reduktion af værdien af de retrospektive hensættelser som følge af, at et negativt realiseret resultat skal bæres af det enkelte medlems depot.

Ligeledes indgår lån af bonuspotentiale på hvilende pensioner som en reduktion af den akkumulerede værdiregulering

Kollektivt bonuspotentiale

Kollektivt bonuspotentiale omfatter beløb, som pensionskassen kollektivt har hensat til bonusberettigede forsikringer ud over de beløb, der er indeholdt i pensionsbensættelserne.

Gæld

Gæld optages til pålydende værdi.

Balance

Note	Alle beløb er angivet i 1.000 kr.	Moderelskab	Moderelskab	Koncern	Koncern
		01.01. - 31.12.2014	01.01. - 31.12.2013	01.01. - 31.12.2014	01.01. - 31.12.2013
AKTIVER					
	Investeringsejendomme	13.309	13.383	40.533	39.075
	Kapitalandele i tilknyttede virksomheder	2.399	522	0	0
	Udlån til tilknyttede virksomheder	25.108	25.108	0	0
	Investeringer i tilknyttede virksomheder, i alt	27.507	25.630	0	0
	Kapitalandele	1.332	4.411	1.332	4.411
	Investeringsforeningsandele	888.797	865.988	888.797	865.988
	Obligationer	1.251.065	940.237	1.251.065	940.238
	Andre finansielle investeringsaktiver, i alt	2.141.194	1.810.636	2.141.194	1.810.637
7	INVESTERINGSAKTIVER, I ALT	2.182.010	1.849.649	2.181.727	1.849.712
	Tilgodehavende medlemsbidrag	24.183	13.648	24.183	13.648
	Andre tilgodehavender	0	0	168	37
	Tilgodehavender hos tilknyttede virksomheder	0	0	84	0
	TILGODEHAVENDER, I ALT	24.183	13.648	24.435	13.685
	Likvide beholdninger	4.117	4.878	5.585	5.138
	ANDRE AKTIVER, I ALT	4.117	4.878	5.585	5.138
	Tilgodehavende renter	7.105	7.198	7.105	7.198
	Andre periodeafgrænsningsposter	426	2.907	426	2.908
	PERIODEAFGRÆNSNINGSPOSTER, I ALT	7.531	10.105	7.531	10.106
	AKTIVER, I ALT	2.217.841	1.878.280	2.219.278	1.878.641
PASSIVER					
8	Sikkerhedsfond	7.848	7.136	7.848	7.136
	Reserver, i alt	7.848	7.136	7.848	7.136
9	Overført overskud eller underskud	62	62	62	62
10	EGENKAPITAL, I ALT	7.910	7.198	7.910	7.198
11	MEDLEMSKONTI	87.112	78.012	87.112	78.012
	Garanterede ydelser	-940.543	-400.428	-940.543	-400.428
	Bonuspotentiale på fremtidige medlemsbidrag	2.088.199	1.229.032	2.088.199	1.229.032
	Bonuspotentiale på hvilende pensioner	602.091	738.706	602.091	738.706
12	Pensionshensættelser, i alt	1.749.747	1.567.310	1.749.747	1.567.310
	Erstatningshensættelser	0	0	0	0
13	Kollektivt bonuspotentiale	359.620	214.645	359.620	214.645
	HENSÆTTELSE TIL PENSIONSÅFTALER, I ALT	2.109.367	1.781.955	2.109.367	1.781.955
14	Gæld til kreditinstitutter	2.268	2.268	2.268	2.268
15	Anden gæld	11.184	8.847	12.621	9.208
	GÆLD, I ALT	13.452	11.115	14.889	11.476
	PERIODEAFGRÆNSNINGSPOSTER				
	PASSIVER, I ALT	2.217.841	1.878.280	2.219.278	1.878.641
17	Personaleomkostninger og honorarer				
18	Eventualforpligtelser				
19	Bestyrelsens og direktionens øvrige ledelseshverv				
	Eventualforpligtelser				

Noter

Alle beløb er angivet i 1.000 kr.		Moderselskab 01.01.- 31.12.2014	Moderselskab 01.01.- 31.12.2013	Koncern 01.01.- 31.12.2014	Koncern 01.01.- 31.12.2013
7	Følgende aktiver til bogført værdi er optaget i register efter § 167 i lov om finansiel virksomhed				
	Kapitalandele i tilknyttede virksomheder	-	-		
	Udlån til tilknyttede virksomheder	25.767	25.598		
	Kapitalandele	1.332	3.411	1.332	3.411
	Investeringsforeningsandele	888.797	866.988	888.797	866.988
	Obligationer	1.251.065	940.238	1.251.065	940.238
	Tilgodehavende renter	7.105	7.198	7.105	7.198
	Anfordringstilgodehavender	1.200	7.370	1.200	7.370
	Registrerede aktiver, i alt	2.175.265	1.850.803	2.149.498	1.825.205
	Her udover har SISA gennem registrering af kapitalandel i og udlån til datter virksomheden SISA Ejendomme Danmark ApS medtaget til bogført værdi på		25.767		25.598
8	Sikkerhedsfond				
	Saldo ved årets begyndelse	7.136	6.608	7.136	6.608
	Ændring i året	712	528	712	528
	Sikkerhedsfond	7.848	7.136	7.848	7.136
9	Overført overskud eller underskud				
	Saldo ved årets begyndelse	62	62	62	62
	Periodens ændring	0			
	Overført overskud eller underskud	62	62	62	62
	<i>Realiseret resultat</i>				
	Pensionsteknisk resultat	-			
	Overført investeringsafkast	712	528		
	Ændring i kollektivt bonuspotentiale	144.976	2.000		
	Tilskrevet bonus i året		110.332		
	Realiseret resultat	145.688	112.860		
	Som fordeles således:				
	Til medlemmer	144.976	112.332		
	Til egenkapital	712	528		
	I alt	145.688	112.860		
10	Basiskapital og kapitalkrav				
	Egenkapital	7.910	7.198	7.910	7.198
	Medlemskonti	87.112	78.012	87.112	78.012
	Basiskapital	95.022	85.210	95.022	85.210
	Kapitalkrav	72.843	64.469	72.843	64.469
	<i>Udvikling i egenkapitalen</i>				
		Sikkerheds-	Overført	Egenkapital	
		fond	overskud el-	i alt	
			ler underskud		
	Saldo 1. januar 2014	7.136	62	7.198	
	Periodens resultat	712	0	712	
	Saldo 31. december 2014	7.848	62	7.910	
11	Medlemskonti				
	Saldo ved årets begyndelse	78.012	65.131	78.012	65.131
	Periodens ændring	9.100	12.881	9.100	12.881
	Medlemskonti, i alt	87.112	78.012	87.112	78.012
12	Pensionshensættelser				
	Saldo primo	1.567.310	1.310.601	1.567.310	1.310.601
	Værdiregulering primo	-7.061	-7.974	-7.061	-7.974
	Retrospektiv hensættelse primo	1.560.249	1.302.627	1.560.249	1.302.627
	Medlemsbidrag	176.770	171.298	176.770	171.298
	Rentetilskrivning, grundlagsrente	15.584	16.607	15.584	16.607
	Rentetilskrivning, bonusrente	31.169	-	31.169	-
	Pensionsydelse	-18.952	-19.559	-18.952	-19.559
	Omkostningsstillæg efter tilskrivning af omkostningsbonus	-18.764	-18.088	-18.764	-18.088
	Anvendt til pensionsydelse fra medlemmernes garantikapital	694	749	694	749
	Risikounderskud efter tilskrivning af risikobonus	-4.518	-3.717	-4.518	-3.717
	Rentebonus ved omtægning til 1%	-	92.453	0	92.453
	Rentebonus til 3%	-	17.879	0	17.879
	Retrospektiv hensættelse ultimo perioden	1.742.232	1.560.249	1.742.232	1.560.249
	Værdiregulering ultimo	7.515	7.061	7.515	7.061
	Pensionshensættelser	1.749.747	1.567.310	1.749.747	1.567.310

Noter

19

Bestyrelsens og direktionens øvrige ledelsehverv**SISA's bestyrelse****Jess G. Berthelsen**, formand, Pensionskassen SISA

Anciennitet i SISA: 16 år

Forbundsformand, SIK

Bestyrelsesformand, SIK's oplysnings- og uddannelsesfond

Bestyrelsesmedlem, SIK's beskæftigelsesfond

Bestyrelsesformand, Arbejderhøjskolen i Qaqortoq

Bestyrelsesmedlem, NAASIS

Medlem af Grønlands Skatteråd

Medlem af Grønlands Økonomiske Råd

Medlem af Uddannelsesudvalget for Teknikkikimimifik

Ludvig Larsen, næstformand, Pensionskassen SISA

Anciennitet i SISA: 1 år

Næstformand, NSIP

Rådsmedlem, Grønlands Råd for menneskerettigheder

Bestyrelsesmedlem, SIK

Bestyrelsesmedlem, Peqqissaanermik Ilinniarfik

Bestyrelsesmedlem, Sulisartut Højskoliat

Bestyrelsesmedlem, Forbrugerrådet

Medlem af Kommuuneqarfik Sermersooq's Erhvervsråd

Bjarne Fabienke, Cand.Merc., direktør BFSPAX

Anciennitet i SISA: 2 år

Bestyrelsesmedlem, Komplementarselskabet af 01.12.2007 ApS

Bestyrelsesmedlem, Cartofico Lejlighed 4 P/S

Bestyrelsesmedlem, Ejendomselskabet Kirke Værløsevej 14, Værløse

Bestyrelsesmedlem, Farmapension A/S

Bestyrelsesmedlem, Pensionskassen for Apotekere og Farmaceuter

Bestyrelsesmedlem, Pensionskassen Farmakonomer

Bestyrelsesmedlem, Maersk Insurance A/S

Bestyrelsesmedlem, Pensionskassen Pen Sam

Bestyrelsesmedlem, Sagkyndig dommer i Sø- og Handelsretten

Sofie Feischer, fuldmægtig, Skattestyrelsen

Anciennitet i SISA: 7 år

Bestyrelsesmedlem, SIK

Bestyrelsesmedlem, SIK's Feriefond

Bestyrelsesmedlem, Sulisartut Højskoliat

Beathe Hendriksen, SIP-formand, Nuuk

Anciennitet i SISA: 13 år

Bestyrelsesmedlem, SIK

Bestyrelsesmedlem, SIK's Feriefond

Bestyrelsesmedlem, Det grønlandske Arbejdsmiljøråd

Bestyrelsesmedlem, Nævnet for Sygedagpenge

Bestyrelsesmedlem, SIK's beskæftigelsesfond

Medlem af Boligklage nævn

Ånasse Kleist Karolussen

Anciennitet i SISA: 1 år

Torbjorn Schelde Jørgensen, Investment Consultant, Tryg Forsikring

Anciennitet i SISA: 2 år

Bestyrelsesformand, Tryg Ejendomme A/S

Bestyrelsesformand, Ejendomsselskabet af 8. maj 2008 A/S

Bestyrelsesformand, Vesta Ejendom AS (Norge)

Bestyrelsesformand, Thunesvej 2 AS (Norge)

Bestyrelsesformand, ANS Grensen 3 (Norge)

Bestyrelsesmedlem, Ejendomsselskabet af 1. marts 2006 P/S

Bestyrelsesmedlem, Komplementarselskabet af 1. marts 2006 ApS

Kunuk Olsen, Afdelingschef, Departementet for Finanser, Økonomisk Planlægningsafdeling

Anciennitet i SISA: 8 år

Bestyrelsesmedlem, Nuna Oil A/S

Michael Linfos, salgschef, Kalaaallit Forsikring Agentur A/S

Anciennitet i SISA: 8 år

SISA's direktion

Svend Boelsmand, Direktør Pensionskassen SISA

SISA's ansvarshavende aktuar

Carsten Anker Nielsen