

# ÅRSRAPPORT

---

**2005**

**SISA**

**Sulinermik Inuussutissarsiuteqartut Soraarnerussutisiaqalernissamut Aningaasaateqarfiat  
Arbejdstagernes Pensionskasse**

Cvr.nr. 36 52 22 32 • Issortarfimmut 11/102 • Box 9 • 3900 Nuuk  
Telefon: +299 32 40 22 (10:00-14:00) • Fax: +299 32 71 30 • E-mail: [sisa@sisa.gl](mailto:sisa@sisa.gl) • Internet: [www.sisa.gl](http://www.sisa.gl)

*Arbejdstagernes Pensionskasse*  
*SISA*

VIR nr. 263.019

**ÅRSRAPPORT 2005**

7. regnskabsår

**Indhold**

Selskabsoplysninger .....	2
Femårsoversigt.....	3
Årsberetning .....	5
Medlemmer og virksomheder .....	5
Investeringsvirksomhed.....	7
Samarbejdspartnere.....	11
Forventninger til 2006 .....	11
Regnskabsberetning.....	12
Ledelsespåtegning .....	13
Revisionspåtegning .....	14
Anvendt regnskabspraksis.....	15
Resultatopgørelse .....	18
Balance .....	19
Noter .....	20
Ordliste .....	24

**Selskabsoplysninger****Selskab**

Arbejdstagernes Pensionskasse - SISA  
Aqqusinersuaq 31, 2  
Postboks 9  
3900 Nuuk  
VIR nr. 263.019  
Generalforsamling den 25. april 2006.

**Bestyrelse**

Jess G. Berthelsen, formand  
Jonas Fleischer  
Beathe Hendriksen  
Anton Larsen  
Elly Hauge Pedersen  
Henrik Sørensen  
Josef Therkildsen

**Direktion**

Peter Grønvold Samuelsen

**Aktuar**

Poul Erik Knudsen

**Revision**

Torben Aasberg, Revisionsinstituttet  
Statsautoriseret Revisionsaktieselskab

**Hjemmeside**

[www.sisa.gl](http://www.sisa.gl)

**Godkendt på ordinær generalforsamling den 25. april 2006**

  
\_\_\_\_\_  
(Dirigent)

## Femårsoversigt

## Hovedtal

Alle beløb er i 1.000 kr.	2005	2004	2003	2002	2001
<b>Medlemsbidrag</b>	<b>80.078</b>	84.948	62.936	62.268	49.471
<b>Pensionsydelser</b>	<b>9.871</b>	6.590	7.280	4.539	1.192
<b>Investeringsafkast</b>	<b>68.223</b>	33.497	24.106	5.538	-2.448
<b>Pensionsmæssige driftsomkostninger</b>	<b>6.182</b>	6.861	5.986	5.828	4.396
<b>Pensionsteknisk resultat</b>	<b>0</b>	0	78	1.336	-3.406
<b>Årets resultat</b>	<b>690</b>	376	401	1.339	-4.561
<b>Hensættelser til pensionsaftaler</b>	<b>541.306</b>	413.931	313.393	242.848	189.530
<b>Egenkapital</b>	<b>5.220</b>	4.530	4.904	4.503	3.164
<b>Medlemskonti</b>	<b>23.001</b>	18.843	14.865	12.135	9.468
<b>Aktiver</b>	<b>576.144</b>	444.545	337.618	264.232	205.252
<b>Depotrente</b>	<b>6,0%</b>	4,0%	4,0%	2,0%	2,0%

## Nøgletal

	2005	2004	2003	2002	2001
<b>Afkastnøgletal</b>					
Afkast før pensionsafkastskat *)	15,2%	9,5%	8,9%	2,5%	-1,4%
Afkast efter pensionsafkastskat *)	15,2%	9,5%	8,9%	2,5%	-1,4%
<b>Omkostningsnøgletal</b>					
Omkostningsprocent af medlemsbidrag	7,7%	8,1%	9,5%	9,4%	8,9%
Omkostningsprocent af hensættelser	1,5%	2,0%	2,2%	2,7%	2,6%
Omkostninger pr. medlem	220 kr.	253 kr.	229 kr.	232 kr.	185 kr.
Omkostningsresultat	0,66%	0,80%	0,49%	0,41%	0,65%
<b>Risikonøgletal</b>					
Risikoresultat	0,54%	0,72%	0,64%	0,87%	1,04%
<b>Konsolideringsnøgletal</b>					
Bonusgrad	17,2%	8,7%	5,4%	0,0%	0,0%
Medlemskapitalgrad	5,0%	5,0%	5,0%	5,0%	5,0%
Egenkapitalgrad	1,1%	1,2%	1,6%	1,9%	1,7%
Overdækningsgrad	2,1%	3,2%	3,6%	3,9%	3,7%
Solvensdækning	151%	207%	222%	229%	222%
<b>Forrentningstal</b>					
Egenkapitalforrentning før skat	14,1%	8,0%	8,5%	37,4%	
Egenkapitalforrentning efter skat	14,1%	8,0%	8,5%	34,9%	
Forrentning af medlemmernes midler efter omkostninger før skat	14,9%	9,1%	8,3%	1,3%	
Forrentning af medlemskonti før skat	6,2%	4,3%	4,2%	2,5%	

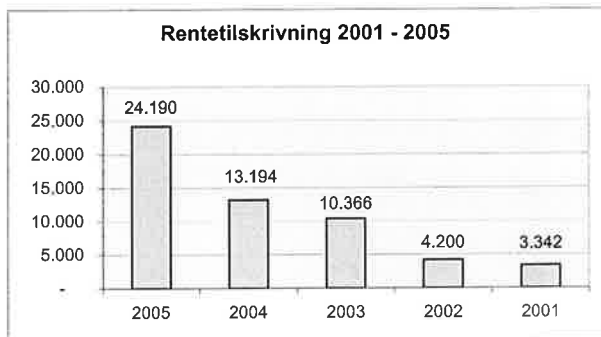
\*) Der er ingen lovgivning om pensionsafkastbeskatning i Grønland

## Årsberetning

Det er 7. gang SISA afgiver beretning og regnskab siden sin stiftelse pr. 1. juli 1999.

2005 blev det bedste år for SISA, hvad angår investeringsafkast, som blev på 15,2 %.

Depotrenten for 2005 blev fastsat til 6 %, mens pensionisttillægget fortsat er på 5 %.



Figuren viser, hvor meget rentetilskrivningen har været på medlemmernes depoter i årene 2001 - 2005. Der er således de sidste 5 år brugt 55,3 mio. kr. til forrentning af medlemmernes pensionsopsparing.

## Overenskomster

Bidragsprocenten for de fleste faggrupper, som indbetaler deres pension til SISA, er i 2005 på 5,37 %. Alle faggrupper har bidragsprocent over 4,5 %, og det vil sige, at alle nu er omfattet af børnepensionsordningen.

Ganske få medlemsgrupper, herunder personale i Nuup Bussii A/S og SISA har i 2005 opnået bidragsprocenter, som er højere end 7,2 %, der medfører, at man er omfattet af ægtefællepensionsordningen.

2006 er overenskomstår for SIK og der er allerede i januar 2006 indgået overenskomst med Pilersuisoq A/S, hvor bidragsprocenten bliver på 7,2 %, der betyder, at Pilersuisoq A/S' personale nu også bliver omfattet af ægtefællepensionsordningen.

SIK indgik overenskomst med NUSUKA i 2005, hvor ansatte hos virksomheder, som er organiseret under NUSUKA, får en pensionsordning hos SISA.

## Medlemmer og virksomheder

### Medlemstal

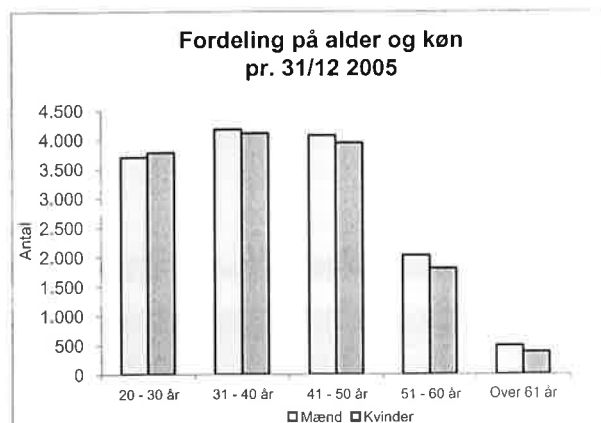
SISA havde i alt 28.525 medlemmer ultimo 2005. Antallet af medlemmer er steget med 797 i 2005.

### Bestandsudvikling i 2005

Bestand pr. 1/1-2005	27.728
Afgang	
Dødsfald	170
Pensionering	510
Tilbagebetalinger	2
Overførsler	41
Afgang i alt	723
Tilgang	1.520
Nettotilgang	797
Bestand ved årets slutning	28.525
Heraf:	
- bidragsbetalende	16.597
- hvilende	11.928

Pr. 31. december 2005 var der 16.597 bidragsbetalende medlemmer i pensionskassen. Dette skal ses i sammenhæng med, at de løbende indbetalinger omfatter ca. 11.000 personer om måneden, hvilket afspejler beskæftigelsen på overenskomstområderne med tilslutning til SIK's overenskomster.

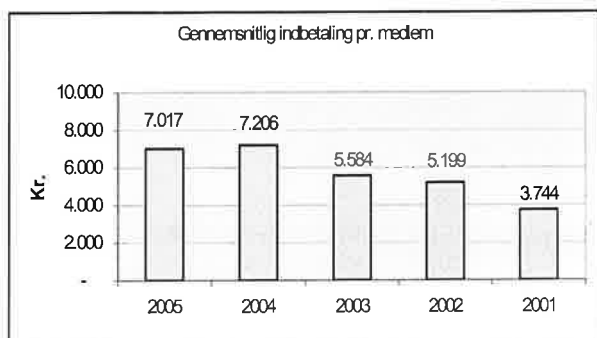
## Aldersfordeling



Medlemmernes gennemsnitsalder er på 39 år. 51 pct. er mænd og 49 pct. er kvinder.

## Bidragsindbetaling

Den gennemsnitlige årlige indbetaling pr. medlem var i 2005 på 7.017 kr.



I figuren vises udviklingen i den gennemsnitlige indbetaling pr. medlem pr. år.

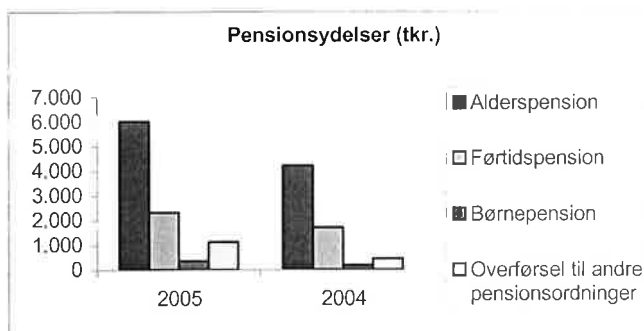
Med en 1 % bidragsstigning i forhold til nuværende 5,37 % vil medlemmernes årlige indbetaling blive forøget med omkring 14,9 mio. kr.

## Udviklingen i opsparingen

Medlemmernes opsparing vokser i takt med, at arbejdsmarkedspensionsordningen bliver ældre, og bidragsindbetalingerne vokser.

## Pensionsydelse

I 2005 udbetalte SISA i alt 9.892 tkr. Heraf 6.037 tkr. i alderspension, 2.330 tkr. i førtidspension og 372 tkr. i børnepension. 1.132 tkr. er overført til andre pensionsordninger. Udbetalingerne er udelukkende sket i form af engangsudbetalinger.



## Virksomheder

Virksomhederne, som indbetaler pensionsbidrag til SISA, omfatter alle de offentlige arbejdsgivere, som har indgået en overenskomststafte med SIK. Det er Grønlands Hjemmestyre, kommunerne og statsinstitutionerne i Grønland. Overenskomststaftealerne med de offentlige arbejdsgivere omfatter også Mittarfeqarfiit, Nukissiorfiit, A/S Ini, Tele Greenland A/S og KNR.

Derudover har SIK overenskomststaftealer med Royal Arctic Line A/S, Arctic Umiaq Line A/S, Air Greenland A/S, Pilersuisoq A/S, Nuup Bussii A/S, Nuuk Imeq A/S, Polar Raajat A/S, samt alle medlemsvirksomheder tilknyttet Grønlands Arbejdsgiverforening, herunder også Nunatta Naqiterivia, Royal Greenland A/S, Pisiffik A/S, Brugsenit m.fl. samt over 150 mindre firmaer.

## Investeringsvirksomhed

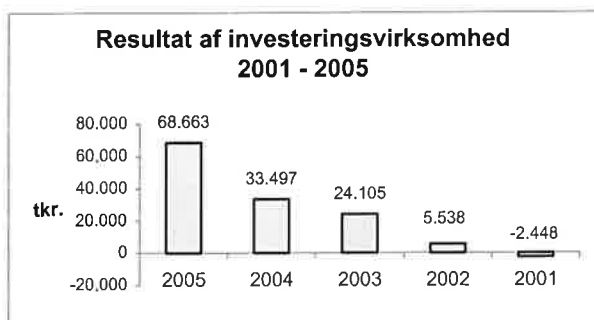
### Investeringsstrategi

SISA's overordnede strategi for investeringer sigter efter et højt løbende afkast, hvor der på samme tid opretholdes en høj grad af sikkerhed for investeringernes værdifasthed.

SISA har aftaler med Grønlandsbanken og Alfred Berg Kapitalforvaltning om porteføljepleje.

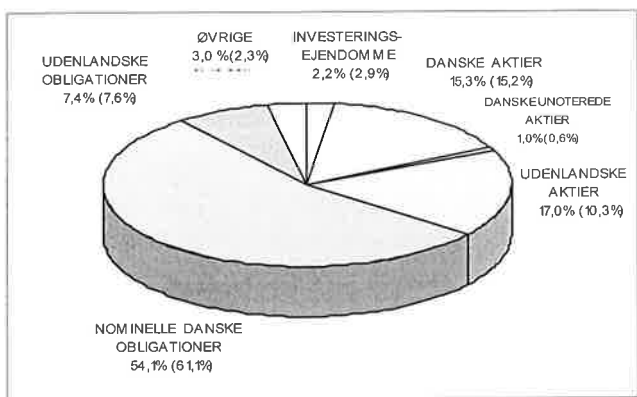
### Afkast

Det samlede regnskabsmæssige resultat for SISA's investeringsvirksomhed har været et overskud på 68.223 tkr. mod 33.497 tkr. i 2004. Det forbedrede investeringsresultat skyldes det gode aktieår, og hvor aktieandelen blev opjusteret i forhold til obligationsbeholdningen, som til gengæld ikke har givet så meget som forventet.



Figuren viser, at pensionskassen har opnået i alt kr. 128,9 mio. kr. i afkast fra sin investeringsvirksomhed de seneste 5 år.

### Investeringsaktiverne ultimo 2005



Figuren viser investeringsaktivernes fordeling ultimo 2005. Tal i parentes er ultimo 2004.

### Etiske investeringsregler

Pensionskassen overvåger virksomheder og den produktion, der frembringes, forinden investeringer foretages, idet pensionskassen ikke agter at medvirke til kapital til f.eks. våbenfremstilling, produktionsformer med kemikalier, som er dokumenteret for værende sygdomsfremkaldende og virksomheder, der har relation til børnearbejde.

### Markedsudviklingen

Året 2005 gav samlet set et meget godt afkast, selvom der har været stigende oliepriser, renteforhøjelser, terror i London og naturkatastrofe i USA. Forventningerne ved årets start om stigende aktiekurser og bekymring omkring obligationsmarkedets udvikling blev i det væsentligste realiseret.

Olieprisen startede året med 42 \$ pr. tønde og den steg jævnt på baggrund af situationen i Irak og den markante økonomiske vækst i Kina. Senere på året kom katastroferne i London og i USA i form af terror og orkanen Katrina og prisen på olie toppede med 70 \$ pr. tønde. De finansielle markeder viste dog en stor styrke og stigningen i aktiemarkedet fortsatte.

Den amerikanske centralbank forhøjede renten 8 gange i 2005, så den pengepolitiske rente steg fra 2,25 % til 4,25 %, hvilket var en stor hjælp for den stagnerede europæiske økonomi, som i efteråret 2005 begyndte at virke mere optimistiske.

Den danske økonomi har i 2005 været meget bastant. Arbejdsløsheden fortsatte med at falde, handelsbalancen viste rekordstore overskud, hvilket også var tilfældet med de indenlandske budgetter.

### Obligationsrenterne

Obligationerne gav i 2005 et acceptabelt afkast, trods den almindelige forventning om en højere rente. Dette blev da også til virkelighed for korte obligationer, men lange obligationer havde en faldende rente.

Rentefaldet på de lange obligationer betød, at konverteringsbølgen fra tidligere år fortsatte, hvilket medførte, at væsentlige dele af obligationsbeholdningen blev udtrukket og skulle reinvesteres til en lavere rente.

Afkastet på den toneangivende realkreditobligation blev 7,6 %, mens afkastet på den 10 årige statsobligation blev 8,5 %, hvor de tilsvarende afkast i 2004 var 9,4 % henholdsvis 10,3 %. SISA's beholdning af danske obligationer gav til sammenligning kun et afkast på 5,1 %, mens det gik væsentligt bedre med afkastet på udenlandske obligationer, der gav en afkastprocent på 10,8.

#### Afkast på aktier

Afkastprocenterne for de enkelte aktiemarkeder har i den sidste 5-årige periode udgjort følgende:

	1 år	3 år	5 år
Danmark	37,3 %	97,3 %	25,4 %
Europa	23,9 %	54,4 %	-13,8 %
USA	18,8 %	26,5 %	-24,7 %
Japan	42,1 %	68,7 %	-9,7 %

Globalt set blev 2005 et meget flot aktieår. Det danske OMX – indeks udviklede sig igen pænt i forhold til de øvrige indeks og kun Japan havde et bedre forløb. Stigningen på det amerikanske marked skyldes primært styrkelse af dollaren overfor euro med 13 %. I Danmark var kapitalfondene på investeringsindkøb og TDC og ISS blev købt med deraf store kursstigninger til følge.

SISA præsterede et afkast på 46,5 % på danske aktier, mens afkastet på udenlandske aktier blev 34,4 %, altså et overmåde godt resultat i forhold til det generelle marked.

På pensionskassens hjemmeside findes der en liste over samtlige virksomheder, hvori pensionskassen direkte har kapitalandele.

#### Aktiebeholdning procentvis fordelt på brancher og regioner

	Danmark	Øvrige Europa	Nordamerika	Sydamerika	Japan	Øvrige Fjernøsten	Øvrige lande	I alt
Energi	0,2%	1,2%	0,5%	0,3%		0,6%	0,2%	3,0%
Materialer	7,2%	1,0%	0,1%	0,1%	0,4%	0,2%	0,1%	9,1%
Industri	14,8%	1,1%	0,5%		0,9%			17,3%
Forbrugsgoder	14,3%	1,1%	0,4%		1,2%	0,4%	0,1%	17,5%
Konsumentvarer	3,1%	1,4%	0,4%	0,2%	0,2%	0,2%	0,2%	5,7%
Sundhedspleje	13,1%	0,7%	0,7%		0,4%			14,9%
Finans	18,6%	2,4%	0,8%	0,2%	1,4%	0,4%	0,3%	24,1%
IT	2,5%	1,1%	0,4%		0,9%	0,4%	0,1%	5,4%
Telekommunikation	0,9%	0,6%	0,1%		0,3%	0,2%	0,1%	2,2%
Forsyning	0,3%	0,3%	0,1%		0,1%			0,8%
I alt	75,0%	10,9%	4,0%	0,8%	5,8%	2,4%	1,1%	100%

#### Udlejningsejendomme

SISA har 2 ejendomskomplekser i Nuuk med i alt 7 boligenheder. Disse er udlejet. SISA har p.t. ingen planer om at udvide sin boligpulje.

#### Udsigten for investeringerne i 2006

Forventningerne til 2006 svarer i det store og hele til situationen for et år siden med stigende rente primært på korte obligationer og stigende aktiekurser.

Den europæiske centralbank har givet udtryk for, at den sætter renten op med 0,5 procentpoint, og dette vil slå igennem på obligationsrenterne, såfremt oliepris og forholdet mellem euro og dollars ikke ændres radikalt.

Da virksomhedernes indtjening er steget væsentligt i de seneste år, forsvarer dette den for indeværende kursfastsættelse, og det forventes, at kurserne vil fortsætte deres stigning, dog skal man ikke forvente den samme imponerende stigning på de danske aktier.

**Aktiver og deres afkast til markedsværdi**

tkr.	Regnskabsmæssig værdi		Netto investeringer	Afkast i % p.a. før pensionsafkastskat
	primo	ultimo		
- Grunde og bygninger, direkte ejet	12.833	12.833	0	7,5%
Grunde og bygninger i alt	12.833	12.833	0	7,5%
- Børsnoterede danske kapitalandele	67.138	87.570	-9.896	46,5%
- Unoterede danske kapitalandele	2.460	5.430	744	93,5%
- Børsnoterede udenlandske kapitalandele	45.288	97.251	34.382	34,4%
Øvrige kapitalandele i alt	114.886	190.251	25.230	42,7%
- Statsobligationer (Zone A)	153.350	190.945	28.109	5,6%
- Realkreditobligationer	115.806	119.249	-1.535	4,4%
- Kreditobligationer Investment Grade	2.320	3.316	857	4,0%
- Kreditobligationer Non Inv. Grade samt EMD	31.354	39.193	4.260	11,6%
Obligationer i alt	302.830	352.702	31.691	5,7%
Øvrige finansielle investeringsaktiver	10.192	17.609	6.345	1,4%

Afkastprocenterne er opgjort som tidsvægtet tilnærmet afkast pr. måned.

**Finansielle risici**

Finanstilsynet har gennem flere år krævet, at branchen udarbejder scenarier over de finansielle risici.

For ikke at være i rødt lys, skal pensions-selskaberne primært kunne tåle et aktiekursfald på 12 % samtidig med, at renten ændrer sig med 0,7 %-point. Ligeledes er man i gult lys, hvis man ikke kan tåle et aktiekursfald på 30 % og en ændring i renten på 1 %-point.

SISA er i 2005 i grønt lys.

**Pensionsmæssige risici**

De pensionsmæssige risici vedrører udviklingen i dødelighed og invaliditet ( bidragsfritagelse ). Eksempelvis påvirker en levetidsforlængelse varigheden på udbetalingerne til alderspension, mens udviklingen i antallet af bidragsfritagelser vil påvirke udgifterne til invaliditet.

Forventningerne er baseret på Danmarks Statistiks oplysninger om dødeligheden i Grønland ved pensionskassens stiftelse i 1999. I takt med at der opsamles data fra pensionskassens egen bestand om udvikling i dødelighed og invaliditet, vil de fremtidige forventninger til de pensionsmæssige risici blive baseret på disse erfaringer.

Et fald i dødeligheden på 10 % vil medføre en reduktion af det kollektive bonuspotentiale på 14 mio. kr.

**Følsomhedsoplysninger i mio. kr.**

Hændelse	Minimum påvirkning af basiskapitalen	Maksimum påvirkning af kollektivt bonuspotentiale	Maksimum påvirkning af bonuspotentiale på hvilende pensioner før ændring i anvendt bonuspotentiale på hvilende pensioner	Maksimum påvirkning af anvendt bonuspotentiale på hvilende pensioner
Rentestigning på 0,7 pct. point	-0,7	-11,3	47,0	0,0
Rentefald på 0,7 pct. point	0,7	9,3	-58,0	0,0
Aktiekursfald på 12 pct.	-1,7	-26,3		0,0
Ejendomsprisfald på 8 pct.	-0,1	-1,0		0,0
Valutakursændring med ½ pct.sandsynlighed på 10 dage	0,0	-0,4		0,0
Tab på modparter på 8 pct.	-58,0	-0,9		0,0
Fald i dødelighedsintensiteten på 10 pct.	0,0	-14,0	0,0	0,0
Stigning i dødelighedsintensiteten på 10 pct.	0,0	13,0	0,0	0,0
Stigning i invalideintensiteten på 10 pct.	0,0	0,0	0,0	0,0

### **Samarbejdspartnere**

SISA samarbejder med AP Pensionservice A/S. AP Pensionservice A/S varetager en række administrative opgaver i forbindelse med administrationen af Arbejdstagernes Pensionskasse, herunder regnskabsafregning.

SISA samarbejder med Grønlandsbanken A/S, som hovedbankforbindelse og porteføljemanager, samt Alfred Berg Kapitalforvaltning A/S som anden porteføljemanager, der begge inden for en ramme fastsat af SISA foretager investeringer i danske og udenlandske aktiver.

### **Forventninger til 2006**

Antallet af medlemmer i SISA forventes i 2006 at være omkring 29.000, hvoraf de 12-15.000 vil være aktive.

I løbet af 2006 skal alle eksisterende overenskomster genforhandles, og det forventes således, at bidragsprocenten til pensionsordningen vil blive forhøjet i alle overenskomster. De samlede pensionsindbetalinger forventes at udgøre 100 mio. kr.

Administrationsomkostningerne har siden SISA's etablering været blandt branchens

laveste. Det forventes, at administrationsomkostningerne vil fortsætte på et lavt niveau i 2006. Administrationsaftalen med AP Pensionservice A/S er i løbet af 2005 blevet genforhandlet og effekten heraf aflæseligt i denne årsrapport.

Investeringsafkastet i 2006 er budgetteret til 31 mio. kr.

Resultatet for 2006 forventes at blive på samme niveau som i 2005, men vil være stærkt afhængig af udviklingen i finansmarkederne.

SISA forbereder udvidelser og ændringer i sit produktudbud. Forandringerne medfører bl.a. nye risikodækninger ved dødsfald og indførelse af individuelle valgmuligheder for udbetaling af alderspension.

### **Begivenheder efter regnskabsårets udløb**

Der er fra balancedagen og frem til i dag ikke indtrådt forhold, som forrykker vurderingen af årsrapporten.

## Regnskabsberetning

### Aktivitet

Pensionskassens forsikringstekniske aktivitet startede pr. 1. juli 1999. Der er indgået porteføljemanagementaftale med Grønlandsbanken ultimo 1999 og med Alfred Berg Kapitalforvaltning pr. 15. oktober 2001. Der er først foretaget investeringer i obligationer og aktier primo år 2000.

Pensionskassens formål er at administrere arbejdsmarkedspension til størst mulig gavn for medlemmerne.

### Økonomisk udvikling

Medlemsbidrag indbetalt vedrørende perioden 1. januar til 31. december 2005 udgør 80.078 tkr.

Administrationsomkostningerne udgør i alt 6.182 tkr.

Indtægter af investeringsaktiver udgør i alt 68.223 tkr.

Årets resultat efter skat udgør 690 tkr.

### Pensionshensættelser

Hensættelserne er medlemmernes depotopsparing, der beregnes af aktuaren efter Finanstilsynets retningslinier.

Ved udgangen af 2005 er hensættelserne 541.306 tkr. mod 413.931 tkr. pr. 31. december 2004.

### Fremtiden

Der er fra balancedagen og frem til regnskabets datering ikke indtrådt forhold, der ændrer vurderingen af årsrapporten.

### Resultatdisponering

Bestyrelsen foreslår, at årets nettoresultat på 690 tkr. fordeles med 338 tkr. til medlemmernes sikkerhedsfond, hvorefter der overføres 352 tkr. til overskud eller underskud.

Egenkapitalen udgør herefter 5.220 tkr. mod 4.530 tkr. året før.

### Kapitalstruktur

SISA's kapitalgrundlag udgøres pr. 31. december 2005 af en basiskapital på 28,2 mio. kr. I basiskapitalen indgår en egenkapital på 5,2 mio. kr. og medlemskonti på 23,0 mio. kr. Medlemskontiene opbygges ved, at der af de indbetalte medlemsbidrag henlægges beløb, således at medlemskontiene altid udgør 5 % af de samlede depoter (retrospektive hensættelser).

Den 1. april 2005 ændredes solvensreglerne for pensionskasser i Grønland som følge af Anordning om ikrafttræden for Grønland af lov om finansiel virksomhed. Basiskapitalkravet for SISA udgør herefter 4 % af de pensionshensættelserne tillagt 0,3 % af risikosummen ved død; alt i alt godt 4 % af de samlede depoter. Basiskapitalen skal dog altid mindst udgøre 0,6 mio. euro, og dette krav ændres pr. 1. januar 2007 til 3 mio. euro svarende til 22,5 mio. kr.

Med den nuværende kapitalstruktur er SISA således godt rustet til at imødekomme den nye lovgivnings kapitalkrav.

**Ledelsespåtegning**

Bestyrelse og direktion har dags dato behandlet og vedtaget årsrapporten for 2005.

Årsrapporten er efter vores opfattelse aflagt i overensstemmelse med den danske lovgivning og selskabets vedtægter.

Årsrapporten giver efter vores opfattelse et retvisende billede af pensionskassens aktiver, passiver, finansielle stilling og resultat.

Årsrapporten indstilles til generalforsamlingens godkendelse.

Nuuk, 15. marts 2006

**Direktion**

Peter Grønvold Samuelson

**Bestyrelse**

Jess G. Berthelsen  
formand

Jonas Fleischer

Beathe Hendriksen

Elly Hauge Pedersen

Henrik Sørensen

Josef Therkildsen

Anton Larsen

## Revisionspåtegning

### Til medlemmerne i SISA

Vi har revideret årsrapporten for Arbejdstagernes Pensionskasse, SISA for regnskabsåret 1. januar – 31. december 2005, der aflægges efter Lov om finansiel virksomhed.

Pensionskassens ledelse har ansvaret for årsrapporten. Vort ansvar er på grundlag af vor revision at udtrykke en konklusion om årsrapporten.

### Den udførte revision

Vi har udført vor revision i overensstemmelse med danske revisionsstandarder. Disse standarder kræver, at vi tilrettelægger og udfører revisionen med henblik på at opnå høj grad af sikkerhed for, at årsrapporten ikke indeholder væsentlig fejlinformation. Revisionen omfatter stikprøvevis

undersøgelse af information, der understøtter de i årsrapporten anførte beløb og oplysninger. Revisionen omfatter endvidere stillingtagen til den af ledelsen anvendte regnskabspraksis og til de væsentlige skøn, som ledelsen har udøvet, samt vurdering af den samlede præsentation af årsrapporten. Det er vor opfattelse, at den udførte revision giver et tilstrækkeligt grundlag for vor konklusion.

### Konklusion

Det er vor opfattelse, at årsrapporten giver et retvisende billede af pensionskassens aktiver, passiver og finansielle stilling pr. 31. december 2005 samt af resultatet af pensionskassens aktiviteter og for regnskabsåret 1. januar – 31. december 2005 i overensstemmelse med Lov om finansiel virksomhed

Nuuk, 15. marts 2006

Revisionsinstituttet  
Statsautoriseret Revisionsaktieselskab

Torben Aasberg  
statsautoriseret revisor

## Anvendt regnskabspraksis

### Generelt

Ved kongelig anordning af 15. december 2004 er Lov om finansiel virksomhed sat i værk i Grønland.

Årsrapporten er aflagt i overensstemmelse med reglerne i lov om finansiel virksomhed samt Finanstilsynets bekendtgørelse om finansielle rapporter for forsikrings-selskaber og tværgående pensionskasser og tværgående pensionskasser.

Finanstilsynet har udstedt en ny bekendtgørelse om finansielle rapporter for forsikrings-selskaber og tværgående pensionskasser, der har virkning fra 1. januar 2005. I overensstemmelse med den nye bekendtgørelse er opstilling af resultatopgørelse og balance ændret med samtidig tilpasning af sammenligningstallene. Der er herudover ikke foretaget tilpasning af hoved- og nøgletal for perioden forud for 2004.

Den anvendte regnskabspraksis er uændret i forhold til sidste år, mens der er foretaget ændring i regnskabsmæssige skøn. Lukkekurser anvendes fra og med 1. januar 2005 i stedet for middeldkursen til måling af værdipapirer. Påvirkningen på årsrapporten for 2005 er ubetydelig.

### Principper for fordeling af overskud

Årets regnskabsmæssige resultat fordeles mellem egenkapitalen og medlemmerne i overensstemmelse med det til Finanstilsynet anmeldte kontributionsprincip. Hvis egenkapitalen grundet et utilstrækkeligt realiseret resultat ikke opnår den aftalte forrentning, overføres et resterende forrentningskrav til efterfølgende år.

### Regnskabsmæssige skøn generelt

Opgørelsen af den regnskabsmæssige værdi af visse aktiver og forpligtelser er forbundet med skøn over, hvordan fremtidige begivenheder påvirker disse. De udøvede skøn er baseret på forudsætninger, som ledelsen anser som forsvarlige, men som er usikre. De faktiske resultater kan således afvige fra de foretagne skøn.

## Resultatopgørelse

### Medlemsbidrag

Medlemsbidrag omfatter indbetalte medlemsbidrag i perioden 1. januar – 31. december 2005.

### Indtægter af investeringsejendomme

Indtægter af investeringsejendomme omfatter ejendommenes driftsresultat eksklusive renteudgifter og værdireguleringer, som opføres under de hertil bestemte poster.

### Renteindtægter og udbytter mv.

Posten indeholder renter og udbytte af kapitalandele og investeringsforeningsandele.

Renter er periodiserede, så de omfatter regnskabsperioden.

### Kursreguleringer

Såvel realiserede som urealiserede gevinster og tab ved salg og værdiregulering af værdipapirer indgår i resultatopgørelsen.

Realiserede kursgevinster og -tab opgøres som forskellen mellem salgssummen og den bogførte værdi primo regnskabsåret med tillæg af årets anskaffelsesværdi.

Urealiserede kursgevinster og -tab opgøres som forskellen mellem markedsværdien ultimo regnskabsåret og værdien primo året med tillæg af årets anskaffelsesværdi.

### Administrationsomkostninger i forbindelse med investeringsvirksomhed

Ud over de direkte omkostninger i forbindelse med investeringsvirksomheden omfatter posten en andel af de samlede omkostninger, som kan henføres til handel med og administration af pensionskassens investeringsaktiver.

### Pensionsmæssige driftsomkostninger

Administrationen af pensionskassen varetages i al væsentlighed af AP Pensionservice A/S i henhold til indgået administrationsaftale.

Driftsomkostninger er årets periodiserede omkostninger ved administration af medlemsbestanden, herunder afgifter til offentlige myndigheder.

### Overført investeringsafkast

Investeringsafkastet skal ifølge Finanstilsynets regnskabsbekendtgørelse fordeles forholdsmæssigt mellem hensættelser til pensionsaftaler og egenkapitalen.

## Skat

Skat af årets resultat beregnes som 37,1 pct. af årets forventede skattepligtige indkomst. Fremførte skattemæssige underskud modregnes i grundlaget for beregning af årets skat.

I henhold til pensionskassens vedtægter kan sikkerhedsfonde alene anvendes til fordel for medlemmerne med Finanstilsynets godkendelse, hvorfor der ikke er afsat udskudt skat af disse.

## Balancen

### Investeringsejendomme

Grunde og bygninger måles til dagsværdi opgjort i overensstemmelse med Finanstilsynets regnskabsbekendtgørelse.

Dagsværdien opgøres på grundlag af et normalt driftsafkast for fuldt udlejede ejendomme samt et af ledelsen fastsat afkastkrav.

### Andre finansielle investeringsaktiver

Køb og salg af andre finansielle investeringsaktiver indregnes i balancen på afregningsdagen. Ændringer i værdien af det solgte eller erhvervede aktiv indtil afregningsdagen indregnes ligeledes.

Børsnoterede investeringsaktiver – bortset fra udtrukne obligationer, der indgår til kurs 100 - værdiansættes til den sidst kendte markedspris på balancedagen.

Unoterede investeringsaktiver optages til skønnet dagsværdi på basis af en forsigtigt ansat effektiv forrentning.

### Tilgodehavender

Tilgodehavender optages til den værdi, hvormed de forventes at indgå.

### Pensionshensættelser

Pensionshensættelserne udgør kapitalværdien af pensionskassens samlede forpligtelser til at yde pension over for medlemmerne. Pensionshensættelserne opgøres af pensionskassens ansvarshavende aktuar i overensstemmelse med regler anmeldt til Finanstilsynet. Pensionshensættelserne opgøres for hvert medlem på basis af den af Finanstilsynet offentliggjorte løbetidsafhængige diskonteringsrente. Rentesatsen reduceres med et risikotillæg på 5 %.

Ved opgørelsen af pensionshensættelserne anvendes risikoforudsætninger om den for-

ventede fremtidige dødelighed og invaliditetshyppighed, der er estimeret på grundlag af erfaringer fra pensionskassens bestand.

Pensionshensættelserne opdeles i garanterede ydelser, bonuspotentiale på fremtidige medlemsbidrag og bonuspotentiale på hvilende pensioner.

### Garanterede ydelser

Garanterede ydelser omfatter nutidsværdien af de ydelser, der er garanteret medlemmerne, samt nutidsværdien af de forventede fremtidige udgifter til administration med fradrag af nutidsværdien af de aftalte fremtidige medlemsbidrag.

### Bonuspotentiale på fremtidige medlemsbidrag

Bonuspotentiale på fremtidige medlemsbidrag beregnes som forskellen mellem værdien af garanterede ydelser på hvilende pensioner og værdien af garanterede ydelser. Garanterede ydelser på hvilende pensioner er de ydelser, der er garanteret medlemmet ved overgang til hvilende medlemskab. Værdien af de garanterede ydelser på hvilende pensioner beregnes som nutidsværdien af de garanterede ydelser på hvilende pensioner med tillæg af nutidsværdien af de forventede fremtidige udgifter til administration af hvilende pensioner.

### Bonuspotentiale på hvilende pensioner

Bonuspotentiale på hvilende pensioner beregnes som medlemmernes opsparring (depoterne) med fradrag af værdien af de garanterede ydelser og bonuspotentiale på fremtidige medlemsbidrag. Medlemmernes opsparring udgøres af indbetalte bidrag med fradrag af udbetalte ydelser, betalte omkostninger, overførsel til medlemskonti og betalt risiko og med tillæg af tilskreven rente. Bonuspotentialet pr. medlemskab kan ikke være negativt.

### Akkumuleret værdiregulering

Akkumuleret værdiregulering udtrykker forskellen mellem pensionshensættelserne opgjort til markedsværdi og de retrospektive hensættelser.

En positiv akkumuleret værdiregulering fremkommer, når rente -, risiko - og omkostningsparametre, der indgår i opgørelsen af pensionshensættelserne til markedsværdi, styrkes i forhold til de tilsvarende parametre i pensionskassens tegningsgrundlag.

En negativ akkumuleret værdiregulering opstår ved reduktion af værdien af de retrospektive hensættelser som følge af, at et negativt realiseret resultat skal bæres af det enkelte medlems depot.

**Kollektivt bonuspotentiale**

Kollektivt bonuspotentiale omfatter beløb, som pensionskassen kollektivt har hensat til bonusberettigede forsikringer ud over de beløb, der er indeholdt i pensionshensættelserne.

**Gæld**

Gæld optages til pålydende værdi.

## Resultatopgørelse

Note	Alle beløb er angivet i 1.000 kr.	2005	2004
1	<b>Medlemsbidrag</b>	80.078	84.948
	Indtægter af investeringsejendomme	931	593
2	Renteindtægter og udbytter mv.	16.519	13.744
3	Kursreguleringer	52.131	20.225
	Administrationsomkostninger i forbindelse med investeringsvirksomhed	-1.358	-1.065
	<b>Investeringsafkast, i alt</b>	<b>68.223</b>	<b>33.497</b>
4	Udbetalte ydelser	-9.892	-6.616
	Ændring i erstatningshensættelser	21	26
	<b>Pensionsydelse</b>	<b>-9.871</b>	<b>-6.590</b>
13	<b>Ændring i pensionshensættelser</b>	<b>-64.731</b>	<b>-77.318</b>
12	<b>Ændring i medlemskonti</b>	<b>-4.158</b>	<b>-3.978</b>
13	Årets tilskrevne bonus	-16.099	-6.597
14	Ændring i kollektivt bonuspotentiale	-46.566	-16.649
	<b>Bonus, i alt</b>	<b>-62.665</b>	<b>-23.246</b>
5	<b>Pensionsmæssige driftsomkostninger</b>	<b>-6.182</b>	<b>-6.861</b>
	<b>Overført investeringsafkast</b>	<b>-694</b>	<b>-452</b>
	<b>PENSIONSTEKNISK RESULTAT</b>	<b>0</b>	<b>0</b>
	<b>Egenkapitalens investeringsafkast</b>	<b>694</b>	<b>452</b>
	<b>RESULTAT FØR SKAT</b>	<b>694</b>	<b>452</b>
6	<b>Skat</b>	<b>-4</b>	<b>-76</b>
	<b>ÅRETS RESULTAT</b>	<b>690</b>	<b>376</b>
	<b>Til disposition:</b>		
	Årets resultat	690	376
	<b>I alt</b>	<b>690</b>	<b>376</b>
	<b>Foreslås anvendt således:</b>		
	Overført til sikkerhedsfonden	338	0
	Overført til overført overskud eller underskud	352	376
	<b>I alt</b>	<b>690</b>	<b>376</b>

**Balance**

Note	Alle beløb er angivet i 1.000 kr.	2005	2004
	<b>AKTIVER</b>		
7	<b>Investeringsejendomme</b>	<b>12.832</b>	<b>12.832</b>
	Kapitalandele	6.119	2.973
	Investeringsforeningsandele	226.641	145.587
	Obligationer	310.194	269.156
	Anfordringstilgodehavender	17.609	10.192
	<b>Andre finansielle investeringsaktiver, i alt</b>	<b>560.563</b>	<b>427.908</b>
8	<b>INVESTERINGSAKTIVER, I ALT</b>	<b>573.395</b>	<b>440.740</b>
	Tilgodehavende renter	2.746	3.802
	Andre periodeafgrænsningsposter	3	3
	<b>PERIODEAFGRÆNSNINGSPOSTER, I ALT</b>	<b>2.749</b>	<b>3.805</b>
	<b>AKTIVER, I ALT</b>	<b>576.144</b>	<b>444.545</b>
	<b>PASSIVER</b>		
9	Sikkerhedsfond	4.918	4.580
10	Overført overskud eller underskud	302	-50
11	<b>EGENKAPITAL, I ALT</b>	<b>5.220</b>	<b>4.530</b>
12	<b>MEDLEMSKONTI</b>	<b>23.001</b>	<b>18.843</b>
	Garanterede ydelser	-62.799	-145.805
	Bonuspotentiale på fremtidige medlemsbidrag	393.078	383.340
	Bonuspotentiale på hvilende pensioner	131.761	143.675
13	<b>Pensionshensættelser, i alt</b>	<b>462.040</b>	<b>381.210</b>
	Erstatningshensættelser	77	98
14	<b>Kollektivt bonuspotentiale</b>	<b>79.189</b>	<b>32.623</b>
	<b>HENSÆTTELSE TIL PENSIONSÅFTALER, I ALT</b>	<b>541.306</b>	<b>413.931</b>
15	Gæld til kreditinstitutter	2.268	2.268
16	Anden gæld	4.349	4.973
	<b>GÆLD, I ALT</b>	<b>6.617</b>	<b>7.241</b>
	<b>PASSIVER, I ALT</b>	<b>576.144</b>	<b>444.545</b>

17 Personaleomkostninger og honorarer

18 Bestyrelsens og direktionens øvrige ledelseshverv

## Noter

Alle beløb er angivet i 1.000 kr.		2005	2004
<b>1</b>	<b>Medlemsbidrag</b>		
	Løbende medlemsbidrag	80.078	84.923
	Overført fra andre ordninger	-	25
	<b>Medlemsbidrag</b>	<b>80.078</b>	<b>84.948</b>
<i>Præmieindtægten hidrører udelukkende fra direkte dansk forretning, og vedrører alene forsikringer med bonusordning.</i>			
	<i>Antal medlemmer ultimo perioden</i>	28.525	27.728
<b>2</b>	<b>Renteindtægter og udbytter mv.</b>		
	Udbytte af kapitalandele	3.514	755
	Renteindtægt af obligationer	12.864	12.890
	Renteindtægt af andre aktiver	141	99
	<b>Renteindtægter og udbytter mv.</b>	<b>16.519</b>	<b>13.744</b>
<b>3</b>	<b>Kursreguleringer</b>		
	Realiserede kursgevinster og -tab på kapitalandele	-	-87
	Realiserede kursgevinster og -tab på investeringsforeningsandele	9.726	2.511
	Realiserede kursgevinster og -tab på obligationer	1.035	-337
	<b>Realiserede kursgevinster og - tab på investeringsaktiver</b>	<b>10.761</b>	<b>2.087</b>
	Urealiserede kursgevinster og - tab på investeringsejendomme	-	43
	Urealiserede kursgevinster og - tab på kapitalandele	2.401	1.150
	Urealiserede kursgevinster og - tab på investeringsforeningsandele	37.829	15.291
	Urealiserede kursgevinster og - tab på obligationer	1.140	1.654
	<b>Urealiserede kursgevinster og - tab på investeringsaktiver</b>	<b>41.370</b>	<b>18.138</b>
<b>Kursreguleringer</b>	<b>52.131</b>	<b>20.225</b>	
<b>4</b>	<b>Udbetalte ydelser</b>		
	Udbetalte konverterede ydelser (alderspensioner)	8.739	6.129
	Overførsler til andre ordninger	1.132	461
	Ristorneret beløb, modtaget før stiftelsen af pensionskassen	21	26
	<b>Udbetalte ydelser</b>	<b>9.892</b>	<b>6.616</b>
<b>5</b>	<b>Pensionsmæssige driftsomkostninger</b>		
	Administrationsvederlag til AP Pensionservice A/S	3.183	4.070
	Aktuar	473	411
	Revision	443	257
	Øvrige omkostninger	2.083	2.123
	<b>Pensionsmæssige driftsomkostninger</b>	<b>6.182</b>	<b>6.861</b>
<b>6</b>	<b>Skat</b>		
	Ikke refunderbar udbytteskat	4	76
	<b>Skat</b>	<b>4</b>	<b>76</b>
<b>7</b>	<b>Investeringsejendomme</b>		
	Anskaffelsespris ved årets begyndelse	12.789	8.042
	Nyanskaffelser og forbedringer i året	-	4.747
	<b>Anskaffelsespris ved årets slutning</b>	<b>12.789</b>	<b>12.789</b>
	Opskrivninger ved årets begyndelse	43	-
	Årets opskrivninger	-	43
	<b>Opskrivninger ved årets slutning</b>	<b>43</b>	<b>43</b>
	<b>Investeringsejendomme</b>	<b>12.832</b>	<b>12.832</b>
	<b>Offentlig ejendomsværdi</b>		
	Der foretages ikke offentlig ejendomsvurdering i Grønland		
	Afkastprocenter, der er lagt til grund ved værdiansættelse til markedsværdi:		
	Vægtet gennemsnit	8,0%	8,0%
	Højeste afkastprocent	8,0%	8,0%
Laveste afkastprocent	8,0%	8,0%	

## Noter

Alle beløb er angivet i 1.000 kr.		2005	2004
<b>8</b>	<b>Følgende aktiver til bogført værdi er optaget i register efter § 167 i lov om finansiel virksomhed</b>		
	Kapitalandele	6.119	2.973
	Investeringsforeningsandele	226.641	145.587
	Obligationer	310.194	269.156
	Tilgodehavende renter	2.746	3.802
	Anfordringstilgodehavender	17.609	10.192
	<b>Registrerede aktiver, i alt</b>	<b>563.309</b>	<b>431.710</b>
<b>9</b>	<b>Sikkerhedsfond</b>		
	Saldo ved årets begyndelse	4.580	4.580
	Ændring i året	338	-
	<b>Sikkerhedsfond</b>	<b>4.918</b>	<b>4.580</b>
<b>10</b>	<b>Overført overskud eller underskud</b>		
	Saldo ved årets begyndelse	-50	-426
	Ændring i året	352	376
	<b>Overført overskud eller underskud</b>	<b>302</b>	<b>-50</b>
	<i>Realiseret resultat</i>		
	Pensionsteknisk resultat	-	-
	Overført investeringsafkast	694	452
	Ændring i kollektivt bonuspotentiale	46.566	16.649
	Tilskrevet bonus i året	16.099	6.597
	<b>Realiseret resultat</b>	<b>63.359</b>	<b>23.698</b>
	Som fordeles således:		
	Til medlemmer	62.669	23.322
	Til egenkapital	690	376
	<b>I alt</b>	<b>63.359</b>	<b>23.698</b>
<b>11</b>	<b>Basiskapital og kapitalkrav</b>		
	Egenkapital	5.220	4.530
	Medlemskonti	23.001	18.843
	<b>Basiskapital</b>	<b>28.221</b>	<b>23.373</b>
	<b>Kapitalkrav</b>	<b>18.690</b>	<b>11.306</b>
<b>12</b>	<b>Medlemskonti</b>		
	Saldo ved årets begyndelse	18.843	14.865
	Ændring i året	4.158	3.978
	<b>Medlemskonti, i alt</b>	<b>23.001</b>	<b>18.843</b>
<b>13</b>	<b>Pensionshensættelser</b>		
	Saldo primo	381.210	297.295
	Værdiregulering primo	-4.351	0
	<b>Retrospektiv hensættelse primo</b>	<b>376.859</b>	<b>297.295</b>
	Medlemsbidrag	80.078	84.948
	Rentetilskrivning, grundlagsrente	8.091	6.597
	Rentetilskrivning, bonusrente	16.099	6.597
	Pensionsydelse	-9.871	-6.590
	Omkostningsfradrag	-8.948	-9.558
	Risikogevinst efter tilskrivning af risikobonus	-2.280	-2.430
	<b>Retrospektiv hensættelse ultimo perioden</b>	<b>460.028</b>	<b>376.859</b>
	Værdiregulering ultimo	2.012	4.351
	<b>Pensionshensættelser</b>	<b>462.040</b>	<b>381.210</b>
	<b>Opdeling af pensionshensættelser på grundlag af garanteret rentesats 2,0%</b>	<b>462.040</b>	<b>381.210</b>
	<i>Ændring i pensionshensættelser fordeler sig således:</i>		
	Ændring i garanterede ydelser	83.006	11.936
	Ændring i bonuspotentiale på fremtidige medlemsbidrag	9.738	62.183
	Ændring i bonuspotentiale på hvilende pensioner	-11.914	9.796
	<b>Ændring i pensionshensættelser</b>	<b>80.830</b>	<b>83.915</b>

## Noter

Alle beløb er angivet i 1.000 kr.		2005	2004
<b>14</b>	<b>Kollektivt bonuspotentiale</b>		
	Saldo ved årets begyndelse	32.623	15.974
	Ændring i året	46.566	16.649
	<b>Kollektivt bonuspotentiale</b>	<b>79.189</b>	<b>32.623</b>
<b>15</b>	<b>Gæld til kreditinstitutter</b>	<b>2.268</b>	<b>2.268</b>
	Heraf udgør den andel, der forfalder mere end 5 år efter balancetidspunktet	<b>2.268</b>	<b>2.268</b>
<b>16</b>	<b>Anden gæld</b>		
	A-skat, ATP, mv.	334	334
	Vederlag til AP Pensionservice A/S	3.183	4.070
	Andre skyldige omkostninger	746	501
	Diverse	86	68
	<b>Anden gæld</b>	<b>4.349</b>	<b>4.973</b>
<b>17</b>	<b>Personaleomkostninger og honorarer</b>		
	Lønninger til personalet og vederlag til bestyrelsen	1.145	1.089
	Afgifter beregnet på grundlag af personaleantallet eller lønsummen	9	8
		<b>1.154</b>	<b>1.097</b>
	Heraf:		
	Vederlag bestyrelse	120	80
	Vederlag og pension, direktør	678	651
		<b>798</b>	<b>731</b>
	Gennemsnitligt antal heltidsbeskæftigede i regnskabsåret	2	2
	<i>Revisionshonorar til generalforsamlingsvalgte revisorer</i>		
	<i>Revision</i>		
	Revisionsinstituttet A/S	200	180
	Bjørn Holm *)	10	10
		<b>210</b>	<b>190</b>
	<i>Andre ydelser</i>		
	Revisionsinstituttet A/S	233	67
	Bjørn Holm *)	-	-
		<b>233</b>	<b>67</b>
	<b>Samlet honorar</b>	<b>443</b>	<b>257</b>
	*) Fratrådt ved generalforsamling den 9. juni 2005		

**Noter**

18

**Bestyrelsens og direktionens øvrige ledelseshverv****SISA's bestyrelse****Jess G. Berthelsen, forbundsformand, SIK**

Ancienitet i SISA: 7 år

Bestyrelsesformand, SIK's Oplysnings- og Uddannelsesfond

Bestyrelsesformand, SIK's Beskæftigelsesfond

Bestyrelsesformand, Bestyrelsen for Arbejderhøjskolen i Qaortoq

Bestyrelsesmedlem, NAASIS

Medlem af Grønlands Skatteråd

Medlem af A/S INI Repræsentantskab

Medlem af Brancheråd for Jern og Metal

**Jonas Fleischer, arbejdsmand**

Ancienitet i SISA: 5 år

Bestyrelsesformand, SIK's Feriefond

**Beathe Hendriksen, hovedsekretær SIK**

Ancienitet i SISA: 4 år

Bestyrelsesmedlem, SIK's Feriefond

Bestyrelsesmedlem, Det grønlandske Arbejds miljøråd

Bestyrelsesmedlem, Nævnet for Sygedagpenge

**Anton Larsen, lærervikar**

Ancienitet i SISA: 3 år

Medlem af hovedbestyrelsen for SIK

Bestyrelsesmedlem, SIK's Oplysnings- og Uddannelsesfond

**Elly Hauge Pedersen, ministersekretær**

Ancienitet i SISA: 4 år

**Henrik Sørensen, direktør, Kalaallit Forsikring Agentur A/S**

Ancienitet i SISA: 4 år

Bestyrelsesmedlem, Kalaallit Forsikring Agentur A/S

Bestyrelsesmedlem, Kalaallit Ejendomme A/S

Medlem af Grønlands Skatteråd

Næstformand, Grønlands Arbejdsgiverforening

Bestyrelsesformand, Den selvejende institution "Børne- og ungehuset Mælkebøtten"

Formand, Handelsbranchens brancheudvalg under GA

Næstformand, Handelsskolens brancheudvalg

**Josef Therkildsen, forbundsnæstformand, SIK**

Ancienitet i SISA: 5 år

Bestyrelsesformand, SIK's Beskæftigelsesfond

Bestyrelsesmedlem, SIK's Oplysnings- og Uddannelsesfond

Bestyrelsesformand, Ejendomsselskabet af 1.12.1981

**SISA's direktion****Peter Grønvold Samuelson**

Bestyrelsesformand, Air Greenland A/S

Bestyrelsesmedlem, Greenland Ice Cap Production ApS

**SISA's ansvarshavende aktuar****Poul Erik Knudsen**

Ansvarshavende aktuar i PNN PENSION

Ansvarshavende aktuar i PHI pension

## Ordliste

### Aktuar

er en forsikringsmatematiker. Den ansvarshavende aktuar er ansvarlig over for Finanstilsynet for opgørelsen af pensionshensættelserne.

### Basiskapital

Består af egenkapitalen og medlemskonti. Basiskapitalen skal som minimum være af samme størrelse som kapitalkrav, jf. nedenfor.

### Erstatningshensættelse

er en hensættelse til udbetaling af pensionsydelse, der vedrører 2005 eller tidligere, men endnu ikke er udbetalt af pensionskassen. Det skyldes, at udbetalingen ikke er færdigekspederet.

### Garanteret rente

er den minimumsrente, som medlemmerne er garanteret i det tekniske grundlag, og som pensionerne beregnes ud fra.

### Investeringsaktiver

er investeringer i værdipapirer.

### Dagsværdi

er udtryk for et værdipapirs salgspris på en given dato.

### Medlemskonti

er medlemmernes andel af basiskapitalen.

### Pensionshensættelser

er aktuarens samlede opgørelse af forpligtelserne over for medlemmerne.

### Periodeafgrænsningsposter

under aktiverne indeholder posten forudbetalte omkostninger og under passiverne forudbetalte medlemsbidrag.

### Primo

er ved årets start.

### Kapitalkrav

er det lovgivningsmæssige minimumskrav til Pensionskassens basiskapital. Kapitalkrav afhænger af størrelsen af pensionshensættelserne samt den forsikringsmæssige risiko, som Pensionskassen har påtaget sig.

### Ultimo

er ved årets slutning.