

ÅRSRAPPORT

1999

SISA

**Sulinermik Inuussutissarsiuteqartut Soraarnerussutisiaqalernissamut Aningaasaateqarfiat
Arbejdstagernes Pensionskasse**

Cvr.nr. 36 52 22 32 • Issortarfimmut 11/102 • Box 9 • 3900 Nuuk
Telefon: +299 32 40 22 (10:00-14:00) • Fax: +299 32 71 30 • E-mail: sisa@sisa.gl • Internet: www.sisa.gl

Arbejdstagernes Pensionskasse

SISA

VIR nr. 263.019

Regnskab for perioden 1/7-1999 – 31/12-1999

Indhold

Selskabsoplysninger.....	2
Femårsoversigt.....	3
Årsberetning	4
Regnskabsberetning.....	6
Regnskabspåtegning	7
Revisionspåtegning	8
Anvendt regnskabspraksis.....	9
Resultatopgørelse	10
Balance	11
Noter	12
Pengestrømsanalyse.....	14
Ordliste	15
Forklaring til nøgletal	16

Selskabsoplysninger

Selskab

Arbejdstagernes Pensionskasse - SISA
Aqqusinersuaq 31, Box 9
3900 Nuuk
VIR nr. 263.019

Generalforsamling den 27. maj 2000.

Bestyrelse

Jess G. Berthelsen, formand
Ole Magnussen, næstformand
Helga Petersen
Jonas Fleischer
Palle Frederiksen

Direktion

Peter Grønvold Samuelsen


Aktuar

Peter Westh Nielsen

Revision

Torben Aasberg, Revisionsinstituttet
Statsautoriseret Revisionsaktieselskab

Bjørn Holm



dirigent

Femårsoversigt

Hovedtal

Alle beløb er i 1.000 kr.		1999
Medlemsbidrag		22.211
Pensionsydelser		0
Driftsomkostninger		2.272
Teknisk resultat		321
Årets resultat		424
Pensionsmæssige hensættelser		112.623
Egenkapital		9.269
Aktiver		123.881

Nøgletal

		1999
Afkastnøgletal		
Afkast før realrenteafgift		1,1%
Omkostningsnøgletal		
Omkostningsprocent		10,2%
Omkostninger beregnet som rentemarginal		2,2%
Omkostninger pr. forsikret		106 kr.
Omkostningsresultat		-0,69%
Risikonøgletal		
Risikoresultat		0,80%
Konsolideringsnøgletal		
Bonusreserve		0,0%
Egenkapitalreserve		4,3%
Solvensgrad		206%

Da den pensionsmæssige drift først er startet den 1. juli 1999, vedrører de anførte hoved- og nøgletal alene perioden 1. juli – 31. december 1999.

Forklaring til nøgletal findes på side 16.

27

Årsberetning

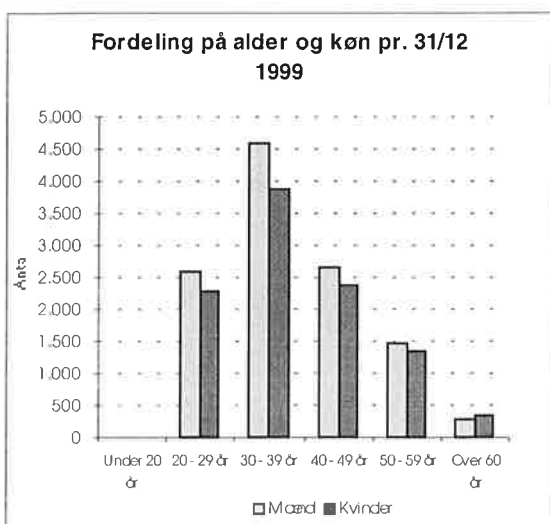
Med stiftelsen af Arbejdstagernes Pensionskasse, SISA, har Grønland fået sin første pensionskasse.

Arbejdstagernes Pensionskassen er en fortsættelse af Den Midlertidige Pensionskasse S.I.S.A., der startede den 1. januar 1994.

Grundlaget herfor er SIK's overenskomster med det offentlige fra 1993 og 1998.

Efter lange og seje forhandlinger er den egentlige pensionskasse blevet en realitet, og med Finanstilsynets koncession har Arbejdstagernes Pensionskassen kunnet starte med den tekniske drift pr. 1. juli 1999.

Medlemmer



Medlemsantallet er steget fra 20.888 ved opstarten af pensionskassen til 21.836 ved årets slutning. Stigningen andrager således netto 948 medlemmer.

Hovedparten af medlemmerne er mænd, der udgør 53,1 pct. af den samlede medlemsbestand. Aldersmæssigt er gruppen på mellem 20 og 40 år den største med 61% af det samlede medlemstal.

Bestandsudvikling i 1999

Bestand pr. 1/7-1999	20.888
Afgang	
Dødsfald	131
Pensionering	0
Afgang i alt	131
Tilgang	1.079
Nettotilgang	948
Bestand ved årets slutning	21.836
Heraf:	
- bidragsbetalende	15.794
- fripolicer	6.042

Pensionsbidrag

Bidragsindtægter fra medlemmer udgør for perioden 1/7-1999 til 31/12-1999 knapt 22,2 mio. kr.

De overenskomstaftalte bidrag har været fastsat til 3,6 pct. af lønnen fra den 1. juli 1999.

Det enkelte medlem

Hvert medlem får i forbindelse med optagelsen i SISA tilsendt et medlemsbevis og pensionsregulativ.

I marts måned modtager medlemmerne et pensionsdepot over det forløbne år. Oversigten indeholder oplysninger om årets indbetalinger, rentetilskrivninger, udgifter til risikodækning og administration.

Solidarisk pension

Pensionsordningen i SISA er en solidarisk arbejdsmarkedspensionsordning.

Ydelserne til det enkelte medlem beregnes ens uanset køn og helbredstilstand.

Omfanget af pensionskassens ydelser afhænger af pensionsbidragets størrelse. Se efterfølgende tabel.

Ydelsestype	Bidragsprocent		
	Under 4,5	Mellem 4,5-7,2	Mindst 7,2
Alderspensionering:			
Løbende alderspension	X	X	X
Børnepension		X	X
Dødsfald:			
Ægtefællepension			X
Børnepension		X	X

5

Investeringer

SISA's overordnede målsætning med investeringer er at sikre medlemmerne den størst mulige pension.

Investeringerne placeres derfor med henblik på at opnå den bedst opnåelige forrentning under forudsætningen hensyntagen til midlernes sikkerhed.

Investeringsstrategi og porteføljemanager

Der blev ultimo 1999 indgået en aftale med GrønlandsBANKEN om porteføljepleje.

Der er i 1999 ikke foretaget investeringer i værdipapirer.

Afkastfordeling

Afkastprocenten kan opgøres til 1,1 pct. målt på markedsværdi.

Aktiver og deres afkast til markedsværdi

	Bogført værdi		Markedsværdi		Afkastprocent
	primo	ultimo	primo	ultimo	
Andre finansielle investeringsaktiver	101.851	123.880	101.851	123.880	1,2%
Investeringsaktiver i alt	101.851	123.880	101.851	123.880	1,2%
Øvrige aktiver	547	0	547	0	-
Aktiver i alt	102.398	123.880	102.398	123.880	1,2%
Gæld mv.	295	1.876	295	1.876	-0,1%
Nettoaktiver i alt	102.103	122.004	102.103	122.004	1,1%

Administration og samarbejde

Lave administrationsomkostninger

SISA's administration er tilrettelagt med henblik på at kombinere et lavt omkostningsniveau med en god service over for det enkelte medlem, fagforbund og det offentlige, hvis overenskomstnæstlige pensioner pensionskassen administrerer.

De samlede administrationsomkostninger udgjorde i 1999 ca. 2,3 mio. kr. Opgjort i forhold til det gennemsnitlige medlemsantal har de faktiske administrationsomkostninger pr. medlem udgjort 106 kr., som er ganske lavt i forhold til omkostninger i andre pensionskasser, især når man også tager højde for, at SISA's publikationer og medlemsservicering er dobbeltsproget. Målt mod bi-

dragsindtægten har omkostningerne udgjort 10,2 pct.

Omkostningerne begrænses gennem udnyttelse af et enkelt ydelseskoncept, herunder undladelse af omkostningskrævende helbredsbedømmelser og fraværet af omkostninger til akquisition og markedsføring.

Den forsikringstekniske administration inkl. regnskabsudarbejdelse er udliciteret og varetages i henhold til samarbejdsaftale med AP Pensions-service A/S.

Garantikapitalen

Garantikapitalen er tegnet SIK.

Regnskabsberetning

Aktivitet

Pensionskassens forsikringstekniske aktivitet startede pr. 1. juli 1999. Der er indgået porteføljemanagement aftale med GrønlandsBANKEN ultimo 1999, og der er først foretaget investeringer i obligationer og kapitalandele i år 2000, hvorfor nærværende årsregnskab alene udviser en begrænset aktivitet.

Pensionskassens formål er at administrere arbejdsmarkedspensionen til størst mulig gavn for medlemmerne.

Økonomisk udvikling

Medlemsbidrag indbetalt vedrørende perioden 1/7-1999 til 31/12-1999 udgør 22.211 tkr.

Administrationsomkostninger udgør 2.272 tkr.

Indtægter af investeringsaktiver udgør 1.276 tkr.

Årets nettoresultat udgør 424 tkr.

Pensionshensættelser

Hensættelserne er medlemmernes depotopsparing, der beregnes af aktuaren efter Finanstilsynets retningslinier.

Ved udgangen af 1999 er hensættelserne 111.681 tkr. mod 90.891 tkr. pr. 1/7-1999.

Fremtiden

Der er fra balancedagen og frem til regnskabets datering ikke indtrådt forhold, der ændrer vurderingen af årsregnskabet.

Resultatdisponering

Bestyrelsen foreslår, at årets nettoresultat 424 tkr. fordeles med 49 tkr. til medlemmernes sikkerhedsfond og 375 tkr. til overført overskud eller underskud.

Egenkapitalen udgør herefter 9.269 tkr. mod 8.845 tkr. pr. 1/7-1999.

17

Regnskabspåtegning


Årsberetningen og regnskabet er vedtaget af bestyrelsen den 28. marts 2000.

Nuuk, 28. marts 2000.

Direktion


Peter Grønvold Samuelson

Bestyrelse


Jess G. Berthelsen
formand


Ole Magnussen
næstformand


Helga Petersen


Jonas Fleischer


Palle Frederiksen

Revisionspåtegning

Vi har revideret det af ledelsen aflagte regnskab for perioden 1/7-1999 til 31/12-1999 for Arbejdstagernes Pensionskasse, SISA.

Den udførte revision

Vi har i overensstemmelse med almindeligt anerkendte revisionsprincipper tilrettelagt og udført revisionen med henblik på at opnå en begrundet overbevisning om, at årsregnskabet er uden væsentlige fejl eller mangler. Under revisionen har vi ud fra en vurdering af væsentlighed og risiko efterprøvet grundlaget og dokumentationen for de i årsregnskabet anførte beløb og øvrige oplys-

ninger. Vi har herunder taget stilling til den af ledelsen valgte regnskabspraksis og de udøvede regnskabsmæssige skøn samt vurderet, om årsregnskabets informationer som helhed er fyldestgørende.

Revisionen har ikke givet anledning til forbehold.

Konklusion

Det er vor opfattelse, at årsregnskabet er aflagt i overensstemmelse med lovgivningens krav til regnskabsaflæggelsen, og at det giver et retvisende billede af pensionskassens aktiver og passiver, økonomiske stilling samt resultat.

Nuuk, den 28. marts 2000

Nuuk, den 28. marts 2000

Revisionsinstituttet

Statsautoriseret Revisionsaktieselskab



Torben Aasberg

statsautoriseret revisor

revisorer



Bjørn Holm

revisor

Anvendt regnskabspraksis

Generelt

Ved kongelig anordning af 13. december 1996 er Lov om forsikringsvirksomhed, jf. lovebekendtgørelse nr. 746 af 6 august 1996, med de i anordningen oplyste afvigelser sat i værk i Grønland.

Årsregnskabet er aflagt i overensstemmelse med reglerne i Lov om Forsikringsvirksomhed samt Finanstilsynets bekendtgørelse om livsforsikrings-selskabers og tværgående pensionskassers årsregnskaber.

Pensionskassen er stiftet pr. 1. juli 1999.

Årsregnskabet dækker derfor perioden 1. juli – 31. december 1999.

Resultatopgørelse

Medlemsbidrag

Medlemsbidrag omfatter indbetalte medlemsbidrag i perioden 1. juli – 31. december 1999.

Renter og udbytter mv.

Posten indeholder alene bankrenter, da der ikke har været investeret i værdipapirer.

Renter er periodiserede, så de omfatter regnskabsperioden.

Driftsomkostninger

Administrationen af pensionskassen varetages i al væsentlighed af AP Pensionservice A/S i henhold til indgået administrationsaftale.

Driftsomkostninger er årets periodiserede omkostninger ved administration af medlemsbestanden, herunder afgifter til offentlige myndigheder samt årets afskrivninger på inventar og edb-anlæg.

Overført investeringsafkast

Investeringsafkastet skal ifølge Finanstilsynets regnskabsbekendtgørelse fordeles forholdsmæssigt mellem de pensionsmæssige hensættelser og egenkapitalen.

Balancen

Tilgodehavender

Tilgodehavender optages til den værdi, hvormed de forventes at indgå.

Pensionshensættelser

Pensionshensættelser er opgjort af pensionskassens aktuar i henhold til det til Finanstilsynet anmeldte tekniske grundlag.

Gæld

Gæld optages til pålydende værdi.

A 10

Resultatopgørelse

Note	1/7-31/12-1999 1.000 kr.
------	-----------------------------

1	Medlemsbidrag	22.211
	<i>Indtægter af investeringsaktiver</i>	
	Renter og udbytter mv.	1.276
	Indtægter af investeringsaktiver, i alt	1.276
	Urealiserede gevinster på investeringsaktiver	0
	<i>Pensionsydelser</i>	
2	Udbetalte ydelser	-1.425
	Ændring i erstatningshensættelser	1.425
	Pensionsydelser	0
7	Ændring i pensionshensættelser	-20.790
3	Driftsomkostninger	-2.272
	<i>Udgifter i tilknytning til investeringsaktiver</i>	
	Renteudgifter	-1
	Udgifter i tilknytning til investeringsaktiver, i alt	-1
	Overført investeringsafkast (-)	-103
	TEKNISK RESULTAT	321
	Overført investeringsafkast (+)	103
	ÅRETS RESULTAT	424

	<i>Til disposition:</i>	
	Årets resultat	424
	I alt	424
	<i>Foreslås anvendt således:</i>	
	Overført til medlemmernes sikkerhedsfond	49
	Overført til overført overskud eller underskud	375
	I alt	424

Balance

Note	31/12-1999 1.000 kr.	01/07-1999 1.000 kr.	
AKTIVER			
Tilgodehavender			
	Tilgodehavende medlemsbidrag	2	0
	TILGODEHAVENDER, I ALT	2	0
Andre aktiver			
	Anfordringstilgodehavender	123.879	101.851
	ANDRE AKTIVER, I ALT	123.879	101.851
Periodeafgrænsningsposter			
	Andre periodeafgrænsningsposter	0	547
	PERIODEAFGRÆSNINGSPOSTER, I ALT	0	547
	AKTIVER, I ALT	123.881	102.398

PASSIVER			
Egenkapital			
	Garantikapital	750	750
4	Medlemmernes sikkerhedsfond	5.005	4.956
	Sikkerhedsfond	3.139	3.139
5	Overført overskud eller underskud	375	0
6	EGENKAPITAL, I ALT	9.269	8.845
Pensionsmæssige hensættelser			
7	Pensionshensættelser	111.681	90.891
	Erstatningshensættelser	942	2.367
	PENSIONS MÆSSIGE HENSÆTTELSER, I ALT	112.623	93.258
Gæld			
8	Anden gæld	1.989	295
	GÆLD, I ALT	1.989	295
	PASSIVER, I ALT	123.881	102.398

9 Personaleomkostninger og honorarer

Noter

Note		1/7-31/12-1999
		1.000 kr.
1	Medlemsbidrag	
	Løbende medlemsbidrag	22.211
	Medlemsbidrag	22.211
	Antal medlemmer ultimo året	21.836
2	Udbetalte ydelser	
	Beløb modtaget før stiftelsen af pensionskassen	1.425
	Udbetalte ydelser	1.425
3	Driftsomkostninger	
	Administrationsvederlag til AP Pensionservice A/S	1.326
	Aktuar	99
	Revision	175
	Øvrige omkostninger	672
	Driftsomkostninger	2.272
4	Medlemmernes sikkerhedsfond	
	Saldo ved årets begyndelse	4.956
	Overført jvf. resultatdisponering	49
	Medlemmernes sikkerhedsfond	5.005
5	Overført overskud eller underskud	
	Saldo ved årets begyndelse	0
	Overført jvf. resultatdisponering	375
	Overført overskud eller underskud	375

Noter

Note		31/12-1999 1.000 kr.	01/07-1999 1.000 kr.
6	Basiskapital og solvensmargin		
	Egenkapital	9.269	8.845
	Basiskapital	9.269	8.845
	Solvensmargin	4.500	4.500
7	Pensionshensættelser		
	Saldo ved periodens begyndelse	90.891	90.891
	<u>Ændring i perioden:</u>		
	Medlemsbidrag	22.211	0
	Rentetilskrivning	970	0
	Pensionsydelse	0	0
	Omkostningsfradrag	-2.684	0
	Risikogevinst efter tilskrivning af risikobonus	-814	0
	Forøgelse af hensættelser til fremtidig administration	1.107	0
	Pensionshensættelser	111.681	90.891
8	Anden gæld		
	Vederlag til AP Pensionservice A/S	1.326	0
	Andre skyldige omkostninger	257	295
	Mellemregning med SIK	406	0
	Anden gæld	1.989	295
9	Personaleomkostninger og honorarer		
	Lønninger og vederlag	244	
	Gennemsnitligt antal heltidsbeskæftigede i regnskabsåret	1	
	Vederlag bestyrelse	0	
	Vederlag direktion	244	
		<u>244</u>	
	<i>Revisionshonorar til generalforsamlingsvalgte revisorer</i>		
	<i>Revision</i>		
	Revisionsinstituttet A/S	100	
	Bjørn Holm	0	
		<u>100</u>	
	<i>Andre ydelser</i>		
	Revisionsinstituttet A/S	75	
	Bjørn Holm	0	
		<u>75</u>	
Samlet honorar	<u>175</u>		

14

Pengestrømsanalyse

		1/7-31/12-1999
		1.000 kr.
Likviditet fra driften		
Medlemsbidrag		22.209
Renteindtægter mv.		1.823
		24.032
Udbetalinger		
Ydelser til medlemmer		-1.425
Omkostninger		-578
Renteudgifter		-1
		-2.004
Nettobetaling fra driften		22.028
Likvide beholdninger		
Ved årets begyndelse		101.851
Ved årets slutning		123.879
Ændring i beholdninger		-22.028
Til disposition		0
Investeret i året (netto)		
Kapitalandele (aktier)		0
Indeksobligationer		0
Nominelt forrentede obligationer		0
Investeret i alt		0

Ordliste

Aktuar

er en forsikringsmatematiker. Den ansvarshavende aktuar er ansvarlig over for Finanstilsynet for opgørelsen af pensionshensættelserne.

Basiskapital

er her det samme som egenkapitalen. Basiskapitalen skal som minimum være af samme størrelse som solvensmargen, jf. nedenfor.

Erstatningshensættelse

er en hensættelse til udbetaling af pensionsydelse, der vedrører 1999, men endnu ikke er udbetalt af pensionskassen. Det skyldes, at udbetalingen ikke er færdigekspederet.

Garanteret rente

er den minimumsrente, som medlemmerne er garanteret i det tekniske grundlag, og som pensionerne beregnes ud fra.

Investeringsaktiver

er investeringer i værdipapirer

Pensionshensættelser

er aktuarens samlede opgørelse af forpligtelserne over for medlemmerne.

Periodeafgrænsningsposter

under aktiverne indeholder posten forudbetalte omkostninger og under passiverne forudbetalte medlemsbidrag.

Primo

er ved årets start.

Solvensmargen

er det lovgivningsmæssige minimumskrav til Pensionskassens basiskapital. Solvensmargen afhænger af størrelsen af pensionshensættelserne samt den forsikringsmæssige risiko, som Pensionskassen har påtaget sig.

Ultimo

er ved årets slutning.

Forklaring til nøgletal

Finanstilsynet og forsikringsbranchen har udarbejdet denne forklaring til nøgletallene, der kan læses på side 3.

Afkastnøgletal

"Den forrentning, der ligger til grund for selskabets bonustildeling, er en forrentning udregnet efter de værdiansættelsesregler, der anvendes i årsregnskabet, de såkaldte bogførte værdier, hvor man udjævner udsvingene i de årlige afkast.

Nøgletallene er derimod baseret på forrentningen udregnet på baggrund af aktivernes afkast og kursændring opgjort til markedsværdi, hvorved de årlige udsving fuldt ud ses. Dette svarer ikke til afkastet i årsregnskabet. Der angives tre nøgletal for selskabets afkast, idet realrenteafgiften har indflydelse på investeringsstrategien. Nogle aktiver er realrenteafgiftspligtige (bl.a. sædvanlige obligationer), mens andre er realrenteafgiftsfri (bl.a. aktier og indeksobligationer). Endvidere har de fleste selskaber et såkaldt overgangsfradrag, hvor realrenteafgiften nedsættes i forhold til, hvor stor en del af opsparingen der hidrører fra før realrenteafgiftens indførelse. Investeringsstrategien afhænger derfor af overgangsfradragets størrelse, som igen afhænger bl.a. af bestandens alder.

Afkast før realrenteafgift viser afkastet før realrenteafgift målt i procent af de investerede midler, opgjort til markedsværdi. Herved angives det afkast, som selskabet ville have opnået med uændret investeringsstrategi, hvis der ikke skulle betales realrenteafgift. Det giver udtryk for, hvorledes selskabets forrentning ville være, hvis realrenteafgiftsloven ikke eksisterede.

Afkast efter selskabets realrenteafgift viser afkastet målt i procent af de investerede midler, opgjort til markedsværdi og efter realrenteafgift. Det udtrykker årets faktiske afkast med selskabets aktuelle overgangsfradrag.

Afkast efter korrigeret realrenteafgift viser afkastet målt i procent af de investerede midler, opgjort til markedsværdi, som selskabet ville have opnået, dersom overgangsfradraget var 0.

Det skal understreges, at hvis realrenteafgiftsforholdene var anderledes, som nævnt under de enkelte nøgletal, ville aktivsammensætningen være en anden".

Omkostningsnøgletal

"Selskabets omkostninger kan dækkes af flere kilder. F.eks. kan en del af medlemsbidragene (løbende bidrag og indskud) anvendes til dækning af omkostninger, og endvidere kan en del af årets afkast anvendes til omkostningsdækning.

Hvis bidragene til omkostningsdækning overstiger de afholdte omkostninger, kan noget af overskuddet leveres tilbage som en del af selskabets bonus til medlemmerne (omkostningsbonus). Der kan således opstilles et omkostningsregnskab, hvor man udregner bidragene til omkostningsdækning og fratrækker de afholdte omkostninger og omkostningsbonus.

Omkostningsprocenten viser omkostninger målt i forhold til årets medlemsbidrag til pensionskassen. Herved vises, hvor stor en del af medlemsbidragene der skulle anvendes til administration, hvis dette var den eneste kilde til omkostningsdækning.

Omkostningerne beregnet som rentemarginal viser omkostningerne målt i forhold til pensionshensættelserne (de midler, der er hensat til dækning af de pensionsmæssige forpligtelser). Herved vises, hvor meget selskabets forrentningsevne ville blive nedsat, hvis afkastet var den eneste kilde til omkostningsdækning.

Omkostninger pr. medlem viser det bidrag til omkostninger, som hvert medlem ville betale, hvis omkostningerne blev fordelt ligeligt blandt dem.

Omkostningsresultat kan fortolkes som overskuddet på omkostningsregnskabet målt i forhold til pensionshensættelserne."

Risikonøgletallet

"Vedrørende risiko kan der opstilles et risikoregnskab. Et risikoregnskab opstilles ved at opregne bidragene til risikodækning og fratrække de afholdte risikoomkostninger og risikobonus.

Risikoresultatet kan fortolkes som overskuddet på risikoregnskabet målt i forhold til pensionshensættelserne. Herved vises, hvor meget selskabets forrentningsevne kunne forøges, hvis hele risikoresultatet anvendtes til bonus. Risikoresultatet udtrykker ikke noget om prisen på risikodækning i pensionskassen og heller ikke, om medlemmerne har været udsat for flere eller færre dødsfald og invaliditeter end en normal gruppe af forsikrede."

117

Konsolideringsnøgletal

"Bonusreserven udtrykker de ufordelte reserver målt i forhold til pensionshensættelserne. Egenkapitalreserven viser, hvor meget den korrigerede egenkapital (egenkapitalen med tillæg af visse merværdier og ansvarlig indskudskapital) overstiger lovgivningens mindstekrav målt i forhold til pensionshensættelserne.

Solvensgraden viser, hvor meget egenkapitalen korrigeret for eventuelle merværdier udgør i forhold til lovgivningens mindstekrav til den (solvensmargenen).

Bonusreserven er udtryk for værdier, som skal anvendes til fordel for medlemmerne.

Egenkapitalreserven udtrykker ekstra værdier, der tilhører selskabet. I pensionskasser og selskaber, hvor der er sammenfald eller andre særlige relationer mellem kunde- og ejerkreds, kan henlæggelser til egenkapitalen i nogen udstrækning være afsat til udjævning af afkastet for medlemmerne. Nøgletallene bidrager således til vurdering af pensionskassens bonusevne og økonomiske styrke, dvs. bl.a. pensionskassens mulighed for at modstå udsving i afkastet samt imødegå uforudsete pensionsmæssige og finansielle risici."